

Informe de Gestión año 2020. Reinventando la labor social



Tabla de contenido

DIRECTORIO DE MIEMBROS.....	4
Carta Presidente Consejo Directivo.....	5
Carta Directora Ejecutiva.....	6
1. Institucional.....	8
1.1. Aliados Estratégicos.....	8
1.2. Programas 2020.....	9
1.3. Conformación de la Fundación Social por Bogotá.....	9
2. RESULTADOS AÑO 2020.....	10
2.1. Ejecución Presupuestal Fundación Social por Bogotá año 2020.....	10
2.1.1. Ingresos 2020.....	10
2.1.2. Ingresos Extraordinarios.....	10
2.1.3. Ingresos con Destinación Específica (Patrimonio).....	11
3. Ejecución de Gastos año 2020.....	11
3.1 Gastos de programas financiados con recursos de excedentes de vigencias anteriores.....	12
3.1.2. Gastos de programas financiados con Recursos de Destinación Específica.....	12
3.1.3. Gastos Administrativos.....	13
3.1.4. Operación Programas Sociales Fundación Social por Bogotá durante el año 2020.....	13
3.1.4.1. Unidad Loma Linda.....	14
3.4.1.2. Programa de Salacuna Loma Linda.....	15
3.4.1.3. Entrega de paquetes Alimentarios al Programa de Salacuna en Quiba y Loma Linda.....	16
3.4.1.4. Programa de Tercera Edad.....	17
3.4.1.5. Unidad Quiba Guaval.....	17
3.4.1.5.1. Comedor Escolar Quiba Guaval año 2020.....	18
3.4.1.2. Comedor Verbenal.....	19
3.4.1.3 Apertura de Comedores Escolares.....	20
3.5 Salacuna Quiba Guaval. Patrocinada por Laboratorios IDIME.....	20
3.6 Resumen entrega de mercados en Programas de la Fundación Social por Bogotá durante la Pandemia.....	21
4. Jardines Infantiles o Centros de Desarrollo Infantil en alianza con el Instituto Colombiano de Bienestar Familiar - ICBF.....	22
4.1. Entregas Mensuales de Raciones para Preparar -RPP (ICBF-FSB).....	23
4.2. Modalidad Virtual en el trabajo con las familias.....	25
4.2.1. Estrategias de aprendizaje para la modalidad virtual.....	26
4.2.2. Contacto telefónico permanente con las Familias.....	26
4.2.3. Herramientas de control del trabajo en casa.....	29
5. Ampliando la labor Social.....	30
5.1. Mercados Solidarios – En alianza con la Fundación San Antonio y Banco de Alimentos.....	30
6. Programa de Refuerzo Escolar.....	30
6.1. Refuerzo escolar virtual.....	31
7. Programa de Capacitación.....	31
7.1. Desarrollo de cursos virtuales con la comunidad.....	32
7.2. Tercer grupo curso virtual en alianza F.S.B. y Liceo Pedagógico de Cundinamarca.....	32
7.3. Resumen de la ejecución de los cursos de Capacitación durante el año 2020.....	32
8. Proyecto de conectividad para Quiba Guaval.....	33
9. Grados año 2020 Sedes Quiba y Loma Linda.....	37

10. Informe de Ejecución de Excedentes años anteriores.....	38
10.1. Ejecución de Excedentes año 2019	38
10.2. Informe de Ejecución de Excedentes año 2018.....	38
10.3 Informe de Ejecución de Excedentes año 2017	38
11. Aspectos Administrativos.....	39
11.1. Talento Humano.....	39
11.2. Sistema de Gestión de Seguridad y Salud en el Trabajo y los Protocolos de Bioseguridad frente al COVID -19	39
11.3. Cumplimiento de Aspectos normativos.....	39
11.4. Recursos financieros, técnicos y humanos	40
11.5. Actividades realizadas en el 2020 para minimizar y eliminar los riesgos	40
11.6. Entrega de dotación y elementos de Bioseguridad al Talento Humano.....	41

DIRECTORIO DE MIEMBROS

CONSEJO DIRECTIVO 2020

Presidente

Salua Karim de Liévano

Vicepresidente

Gladys Forero de Guamán

Tesorera

María Mercedes Copello

Vocales

Olga Yolanda Ordoñez Pérez

Katia de Pérez

María Alicia de Constaín

Lola Bejarano de Echeverri

MIEMBROS DE LA FUNDACIÓN

Diana María Londoño Monsalve

Doris Sarmiento Mejía

Elba Gutiérrez de Guerra

Elizabeth Gómez de Lizcano

Georgina de Cuenca

Gladys Forero de Guzmán

Gladys Gómez de Armel

Gladys Rodríguez de Serrano

Gloria Cristina de Hernández

Katia de Pérez

Lola Bejarano de Echeverri

Margarita Cecilia Montejo

Margarita Lalinde de Bedout

María Alicia de Constaín

María Claudia de Mantilla

María Eugenia Sánchez Ferré

María Mercedes Copello

Matilde Parra de Suárez

Myriam Devia de Rondón

Olga Yolanda Ordoñez Pérez

Salua Karim de Liévano

EQUIPO ADMINISTRATIVO

Clemencia Villamil Leiton

Directora Ejecutiva

Revisora Fiscal

Carla Lucía Alvarado

Asesora Jurídica

María Mercedes Bonilla

Equipo Contable

Ana Wilches Dimas

Yuderika Martínez

Coordinadora Administrativa

Nini Julie Tuta Firigua

Coordinadora de Talento Humano y SG-SST

Diana Carolina Castellanos

EQUIPO DE PROYECTOS

Coordinadora Pedagógica

Merylin García Zúñiga

Coordinadora Unidad Quiba Guaval

Andrea Carolina Carrillo Contreras

Coordinadora Unidad Loma Linda

Claudia Rocío Sierra Cárdenas

Profesional Psicosocial

Mildred Johana Ceballos

Nutricionista

Francia Gigliola Barrero

Docente Sistemas

Luis Arnoldo Marín

Carta Presidente Consejo Directivo

Durante más de 31 años la Fundación Social por Bogotá, ha desarrollado decenas de proyectos buscando dar bienestar a miembros de comunidades vulnerables de Bogotá y sus municipios aledaños, enfocando sus esfuerzos especialmente en los niños. En los últimos años observando las necesidades de estas comunidades y adaptando y fortaleciendo día a día la capacidad de la Fundación hemos ampliado y diversificado los servicios para darlos a más miembros de dichas comunidades.


La búsqueda de la excelencia como meta permanente de la Fundación y el profundo compromiso que tienen las señoras socias de lograr los objetivos de esta, hizo posible que la organización se adaptara rápidamente a la situación de emergencia sanitaria causada por la Pandemia de COVID 19 desde marzo de 2020 y se ejecutaran exitosamente varios programas, dando continuidad a muchos de los servicios que se daban habitualmente y a otros nuevos.

Como pueden confirmar y estudiar en detalle en el informe de gestión de la administración y a través de la lectura y la revisión de los estados financieros de la Fundación, para el año 2020, continuamos dando ayudas alimenticias y apoyo educativo a antiguos y nuevos beneficiarios, para lograr esto desarrollamos nuestros dos programas de CDI; ahora de manera virtual y siempre con el apoyo y supervisión del Instituto Colombiano de Bienestar Familiar (ICBF) a los alumnos de la Loma Linda y Quiba-Guaval; dimos rutinariamente mercados para las familias de nuestros comedores en Quiba-Guaval, Verbenal y también a otras familias en estado de vulnerabilidad; ampliamos todos nuestros servicios virtuales, ofreciendo cursos por internet a diferentes tipos de miembros de las comunidades donde ayudamos y en cada caso siempre

buscamos hacerlo de la mejor manera posible para nuestros beneficiados.

En cuanto a la parte de funcionamiento y administración además de agradecer a las señoras miembros del Consejo que estuvieron todo el año pendiente de las actividades de la administración y de las necesidades de nuestros beneficiados, quiero resaltar la capacidad que tuvo la administración para adaptarse rápidamente a las nuevas circunstancias y cumplir con los objetivos a través de los más variados y creativos medios. Durante el año 2020, fue muy satisfactorio ver que la Fundación además de dar muestras de su adaptabilidad, dio muestras de su capacidad de trabajar en equipo con otras entidades, logrando así la potencialización de los esfuerzos propios y de los de cada entidad con la que se trabajó, fue así como se llevaron a cabo múltiples y nuevas actividades de una manera eficiente y llegándole a un mayor número de personas que si lo hubiéramos hecho independientemente. Aprovecho para agradecer el apoyo de cada uno de nuestros benefactores.

Es mi más sincero deseo que la Fundación siga afianzándose y pueda dar sus servicios a una mayor cantidad de personas en el futuro próximo. En nombre de todos los beneficiarios nuevamente agradezco a nuestros benefactores en especial a la Cámara de Comercio de Bogotá, a su junta directiva, a su director y a sus funcionarios, a todas las señoras miembros de la Fundación, al Consejo directivo su vicepresidente y su tesorera, a la directora ejecutiva y a cada uno de los funcionarios y empleados por su compromiso y su ejemplar trabajo en este año.



Salua Karim de Liévano
Presidente Consejo Directivo

Carta Directora Ejecutiva

El presente informe resume el trabajo desarrollado por la Fundación Social por Bogotá, durante el año 2020, el cual estuvo enmarcado en los cambios que se dieron a raíz de la situación de pandemia por COVID-19, lo cual implicó realizar ajustes a los programas que permitieran continuar con la atención de la población, bajo la normatividad gubernamental de aislamiento sin dejar de acompañar a cada beneficiario durante la emergencia sanitaria. Con el concurso del Consejo Directivo y la administración con sus respectivos equipos de trabajo, transitamos de la modalidad presencial a llevar nuestros programas sociales a las familias beneficiadas en un alto porcentaje a modalidad virtual.

Este panorama retador nos obligó a generar estrategias de contacto diario con las familias de los niños y niñas de nuestros diferentes programas y establecer un trabajo en llave con los padres de familia y nuestro equipo de profesionales en las áreas Pedagógica, de Salud y Nutrición, Psicosocial, Agentes Educativas, Auxiliares Pedagógicas y Coordinadoras, planteando trabajo desde casa, garantizando experiencias de cuidado y crianza, campañas de autocuidado en bioseguridad en el hogar en tiempos de coronavirus.

El trabajo en casa realizado por el equipo de trabajo de la Fundación desarrolló habilidades tecnológicas que permitieron transmitir aprendizajes significativos e innovadores, por medio de servicios remotos con la corresponsabilidad de los padres de familia y cuidadores. Así mismo logramos vincularnos a una dinámica sensible en la intimidad de los hogares fortaleciendo lazos

afectivos entre los padres de familia y la Fundación, generando un gran sentido de pertenencia.

Para la Fundación culmina un año de retos y grandes logros donde se resalta el compromiso de nuestros benefactores y la preocupación de las señoras miembros de la Fundación y el Consejo Directivo por continuar adelante con la labor social.

El año cerró con la satisfacción de deber cumplido y el desarrollo de nuevos proyectos, cuyas bases se dejaron cimentadas para echarlos a andar en el año 2021, la realización de nuevas alianzas y una gran conciencia social hacia el cuidado y búsqueda del bienestar de nuestros beneficiarios.

Autocuidado y Bioseguridad: Iniciamos un proceso de concientización del personal y de los miembros de las distintas comunidades que atiende la Fundación, hacia el autocuidado y uso adecuado de los elementos de bioseguridad contra el COVID-19, cumpliendo los parámetros establecidos por el gobierno nacional.

Nuevas acciones para llevar ayudas alimentarias: En la garantía de alimentación segura, saludable y permanente, durante el año 2020 se gestionaron los recursos con entidades privadas y donantes y se ejecutaron los recursos gubernamentales para entregar productos alimenticios de calidad, no percederos a las familias inscritas en los diferentes programas de la Fundación. Es así como se amplió este espacio hacia 300 nuevas familias beneficiarias, desprotegidas de ayuda alguna,


que recibieron mercados periódicamente, en alianza con la Fundación San Antonio y el Banco de Alimentos.

Nuevos Proyectos y alianzas

Desarrollo de otros programas de apoyo a la comunidad: Pensando en acciones que favorezcan a la población vulnerable de Quiba Sector Guaval en Ciudad Bolívar, durante el año 2020 hicimos realidad un sueño que veníamos persiguiendo de tiempo atrás: cual era llevar conectividad a internet y cerrar la brecha digital en esta comunidad conformada por cerca de 2000 habitantes. Este logro fue posible a partir de diciembre de 2020 gracias a la alianza realizada por la Fundación con Internet Society Capitulo Colombia -ISOC y la Fundación MGM, con el apoyo y la vinculación de la Cámara de Comercio de Bogotá y la Universidad Santo Tomás, dando lugar al proyecto ***“Proveer acceso a internet a la comunidad rural Quiba Guaval, en pobreza extrema no conectada, priorizando a los niños, adolescentes y madres cabeza de familia, y promover la alfabetización digital en dicha comunidad”***. Un agradecimiento y mención especial a los representantes de dichas entidades que hicieron posible este gran logro.

Los temas de orden legal de la Fundación se han adelantado de manera adecuada, se han fortalecido los procesos administrativos y se ha dado cumplimiento a los requisitos establecidos por la DIAN para continuar siendo parte del Régimen Tributario Especial.

Sea esta la ocasión para agradecer el compromiso de las señoras miembros de la Fundación y de nuestros benefactores, así como del Consejo Directivo, nuestros colaboradores de Jardines infantiles, Comedores Escolares y personal administrativo, y demás aliados estratégicos que hacen posible la exitosa ejecución de nuestros programas y nos motivan en una mejora continua y en la búsqueda de nuevos objetivos.



CLEMENCIA VILLAMIL LEITÓN
Directora Ejecutiva

1. Institucional

La Fundación Social por Bogotá cumplió 31 años de labor social continua, desarrollando programas a beneficio de las comunidades de Altos de Cazucá en Soacha - Cundinamarca, y Ciudad Bolívar, en Bogotá, primordialmente población infantil y adulto mayor, mediante la ejecución de programas de Comedores Escolares, Jardines Infantiles o Centros de Desarrollo Infantil – CDI, asistencia al Adulto Mayor y más recientemente programas de capacitación en sistemas y huertas urbanas.

Desde sus inicios la Fundación Social por Bogotá ha contado con el apoyo de la **Cámara de Comercio de Bogotá y Corferias** sus principales benefactores, y actúa como articulador entre las entidades públicas y privadas consolidándose como un referente seguro en el ámbito de la inversión social, en temas educativos y de seguridad alimentaria.

Durante el año 2020 continuamos en convenio con el Instituto Colombiano de Bienestar Familiar - ICBF, dentro del marco de **“La Estrategia de Cero a Siempre”**, cumpliendo con los estándares de esta institución y cofinanciando valores agregados al servicio, tales como: desarrollo de alianzas con instituciones públicas y privadas, contratación de profesionales adicionales para fortalecer el servicio y mejorar la calidad, desarrollo de programas nuevos que permitan la inclusión de la comunidad.

1.1. Aliados Estratégicos

Seguimos adelantando la labor social gracias a la vinculación de entidades con sentido de responsabilidad Social de diferentes sectores que se han sumado a nuestros programas. Durante el año 2020 trabajamos en alianza y cooperación con las siguientes entidades:

- Cámara de Comercio de Bogotá
- Corferias
- Banco Arquidiocesano de Alimentos
- Fundación Challenger
- Fundación Movimiento Laico Somasco – Fumlas
- Fundación San Antonio
- Importadora Ditexcon
- Instituto Colombiano de Bienestar Familiar - ICBF
- Internet Society Capítulo Colombia - ISOC
- Laboratorios IDIME
- MGM Ingeniería y Fundación MGM
- Orden Religiosa de los Clérigos Somascos
- Universidad Iberoamericana
- Universidad Santo Tomás

Y personas naturales que se vincularon mediante la donación de recursos para la Campaña de entrega de mercados solidarios.

1.2. Programas 2020

- **Comedores Escolares:** Este programa desarrolla un conjunto de acciones alimentarias, nutricionales, de salud y formación en adecuados hábitos alimenticios y estilos de vida saludables para los niños, contribuyendo a mejorar el desempeño de los niños escolarizados y su permanencia en el sistema educativo, evitando la deserción escolar, mejorando el aprendizaje de los niños, reduciendo el hambre a corto plazo. Garantizamos la alimentación a los escolares, aportando un mínimo del 35% de las recomendaciones diarias de energía y de nutrientes, acordes con su edad y sexo, durante la jornada diaria de estudio en el periodo escolar anual.
- **Jardines Infantiles o Centros de Desarrollo Infantil:** La Fundación Social por Bogotá en convenio con el Instituto Colombiano de Bienestar familiar, ICBF, opera dentro de la estrategia de “Cero a Siempre”, a través de los Centros de Desarrollo Infantil –CDI- o Jardines Infantiles, ampliando los beneficios para los niños y niñas en áreas como: educación inicial, salud, psicología, nutrición y ambientes educativos protectores. Las sedes de la fundación ofrecen espacios seguros y adecuadamente dotados, otorgando bienestar a los niños y niñas desde los 6 meses hasta los 5 años de edad, a través de dos unidades independientes que operan bajo condiciones que garantizan la dignidad humana de los niños y niñas beneficiarios, asegurando sostenibilidad y continuidad de estos beneficios en el largo plazo.
- **Programa de Adulto Mayor:** Este Programa comprende actividades de recreación dirigida, convivencia, talleres en salud y manualidades elaboradas con elementos que pueden ser utilizados en los hogares a beneficio del Adulto Mayor. Para el año 2020 se llevaron ayudas alimentarias a los beneficiarios en sus casas.
- **Programa de Capacitación:** Oferta educativa en sistemas y Diseño Gráfico a beneficio de las comunidades de Quiba Guaval y Loma Linda.

1.3. Conformación de la Fundación Social por Bogotá

- **La Asamblea General** de miembros está conformado por 21 señoras integrantes de la Fundación quienes eligen a su vez el Consejo Directivo.
- **El Consejo Directivo** está integrado por siete (7) miembros designados por la Asamblea General a saber: Presidenta, Vicepresidenta, Tesorera, y cuatro (4) Vocales. El Consejo Directivo a su vez designa el cuerpo administrativo y sus funciones están consignadas en los estatutos de la entidad.
- **El Equipo de Trabajo** de la Fundación Social por Bogotá para el año 2020 estuvo conformado por treinta y cinco (35) funcionarios.

2. RESULTADOS AÑO 2020

2.1. Ejecución Presupuestal Fundación Social por Bogotá año 2020.

2.1.1. Ingresos 2020

Durante el año 2020, la Fundación percibió ingresos ordinarios por valor de \$1.424,6 millones, un 1% por debajo del presupuesto de ingresos ajustado con ocasión de la pandemia por Covid 19.

PRESUPUESTO 2019- 2020 - Fundación Social Por Bogotá	EJECUCIÓN A DICIEMBRE 31				
	PRESUPUESTO ORIGINAL 2020	PRESUPUESTO AJUSTADO PANDEMIA 2020	INGRESOS CON CORTE A DICIEMBRE 31 2020	VARIACION REAL	VARIACION %
INGRESOS	\$ 1.607.026.858	\$ 1.440.452.248	\$ 1.424.611.469	\$ (15.840.779)	-1%
INTERESES	\$ 16.483.333	\$ 14.470.996	\$ 19.369.675	4.898.679	34%
CÁMARA DE COMERCIO DE BOGOTÁ	\$ 686.784.000	\$ 686.784.000	\$ 686.784.000	\$ -	0%
CORFERIAS	\$ 60.017.895	\$ 9.989.290	\$ 9.989.290	\$ -	0%
TÉ BINGO ANUAL	\$ 79.690.000	\$ -	\$ -	\$ -	0%
DAMAS SUIZAS	\$ 12.655.858	\$ 12.655.858	\$ -	-12.655.858	-100%
ALCANCÍAS	\$ 960.000	\$ 960.000	\$ 126.400	-833.600	-87%
CUOTAS DE PARTICIPACIÓN COMEDOR	\$ 28.650.000	\$ 14.088.600	\$ 7.918.600	-6.170.000	-44%
CUOTAS PARTICIPACIÓN SALACUNA	\$ 2.976.750	\$ 1.431.000	\$ 351.000	-1.080.000	-75%
CONTRATOS ICBF	\$ 718.809.022	\$ 700.072.504	\$ 700.072.504	\$ -	0%

La Fundación no fue excenta a los efectos de la emergencia sanitaria por Covid 19. No obstante, la Cámara de Comercio de Bogotá, principal benefactor mantuvo el aporte a la labor social que estaba presupuestado.

Por su parte los Ingresos por contratación estatal, firmados con el Instituto Colombiano de Bienestar Familiar -ICBF, regionales Bogotá y Cundinamarca, por valor de \$700 millones, se ejecutaron conforme al presupuesto establecido, cerrando operación en diciembre 31 de 2020.

Las variaciones mas representativas que disminuyeron los ingresos esperados las constituyen:

- La imposibilidad de realizar el Té Bingo anual
- Los ingresos por cuotas de participacion de los comedores y salacunas se dejaron de percibir a partir del mes de marzo, momento en el cual se suspendió la prestación de servicios en estas unidades.
- No se recibió la acostumbrada donacion de las Damas Suizas y
- Corferias mantuvo su aporte hasta el primer trimestre del año.

2.1.2. Ingresos Extraordinarios

Adicionalmente la Fundación recibió ingresos extraordinarios por valor de \$30 millones representados en los siguientes conceptos:

INGRESOS EXTRAORDINARIOS	\$ 30.016.016
PROGRAMA DE AUXILIO AL EMPLEO FORMAL PAEF	\$ 15.753.000
OTROS INGRESOS	\$ 993.690
DONACIONES EN ESPECIE	\$ 13.269.326

- La Fundación se acogió al Programa de Apoyo al Empleo Formal – PAEF y al Programa de Apoyo a la Prima - PAP , creados por el Gobierno Nacional para aliviar la carga económica de las nóminas, recibiendo un total \$15.7 millones por este concepto durante el año.
- Se recibieron donaciones en especie por valor de \$13.2 millones, de los cuales la donación mas significativa la constituye la donacion de juguetes para los niños de los jardines infantiles por valor de \$11,7 millones, realizada por un donante persona natural importador de Juguetes. Esta donación fue entregada en su totalidad a los niños de los jardines en el mes de diciembre.

2.1.3. Ingresos con Destinación Específica (Patrimonio)

- Se realizó una campaña para recaudar fondos con destinación específica a mercados solidarios para las familias vulnerables de Ciudad Bolívar y Loma Linda en Soacha Cundinamarca, la cual arrojó un resultado de \$16 millones que se ejecutaron en esa noble causa, dentro de la cual destacamos la participación activa de todas las señoras miembros de la Fundación y la donación por \$3 millones realizada por el grupo pluma.

3. Ejecución de Gastos año 2020

La Fundación realizó un ajuste presupuestal de gastos, elaborado conjuntamente por la Administración y el Consejo Directivo debido a la coyuntura de la pandemia presentada durante el año. Este ajuste implicó una reducción en los gastos administrativos y en los gastos de los programas que dependen presupuestalmente de la Fundación, tales como salacunas, comedores escolares, programas de capacitación y la no ejecución de gastos del Té Bingo anual. El ajuste presupuestal realizado fue del 24 % con respecto al presupuesto de gastos originalmente contemplado. La ejecución de gastos y ajustes presupuestales a los programas que corresponden al ICBF se realizaron de acuerdo a las directrices del instituto.

Durante el año 2020, la Fundación alcanzó una ejecución presupuestal de gastos de \$1.337,9 millones, que incluyen la ejecución de los siguientes conceptos del gasto: gastos administrativos, gastos comedor Quiba Guaval, salacuna Loma Linda, gastos por concepto de ejecución de contratos con el ICBF en cofinanciaciones y contrapartidas, gastos financieros, gastos del Sistema de Gestión de Seguridad y Salud en el Trabajo -SGSST y gastos de mantenimiento de Infraestructura, según se detalla en el cuadro siguiente. La ejecución de la contrapartida está reflejada tanto en los gastos como en el activo, dadas las mejoras en infraestructura realizadas tanto en Quiba como en Loma Linda.

Ejecución de Gastos por Centro de Costo - Presupuesto año 2020

Concepto	Presupuesto	Ejecutado	variación	% ejecución
Administrativos	\$ 296.696.348	\$ 276.851.578	-\$ 19.844.770	-7%
Comedor Quiba y Salacuna Loma Linda	\$ 126.960.168	\$ 120.479.774	-\$ 6.480.394	-5%
Financieros	\$ 11.707.504	\$ 113.111.575	\$ 101.404.071	866%
Eventos	\$ 16.408.110	\$ 214.600	-\$ 16.193.510	-99%
Planta Física - Mantenimiento de Infraestructuras	\$ 35.777.400	\$ 10.175.534	-\$ 25.601.866	-72%
Sistema de Gestión de Seguridad y Salud en el Trabajo - SGSST	\$ 14.844.386	\$ 9.660.402	-\$ 5.183.984	-35%
Cofinanciaciones contratos ICBF	\$ 97.717.690	\$ 93.016.577	-\$ 4.701.113	-5%
Contrapartida Contratos ICBF	\$ 14.378.181	\$ 4.082.372	-\$ 10.295.809	-72%
Contrapartida Contratos ICBF - Activo fijo	\$	\$ 10.295.809		
Gastos de ejecución Contratos ICBF	\$ 718.809.022	\$ 700.072.504	-\$ 18.736.518	-3%
total	\$ 1.333.298.809	\$ 1.337.960.725	\$ 4.661.916	0%

En la ejecución de gastos financieros se resalta la provisión realizada por el valor de la deuda presunta por extemporaneidad con la Unidad de Gestión Pensional y Parafiscales UGPP, la cual al cierre del año quedó provisionada en su totalidad por valor de \$111,5 millones.

3.1 Gastos de programas financiados con recursos de excedentes de vigencias anteriores.

Los gastos correspondientes a la ejecución del comedor Verbenal, programa de tercera edad y la Salacuna de Idime se fondearon con recursos de excedentes y destinación específica, así:

Ejecución de Gastos Programas financiados con Excedentes Vigencias anteriores - año 2020

Concepto	Presupuesto	Ejecutado	variación	% ejecución
Comedor Verbenal	\$ 58.597.529	\$ 53.627.114	-\$ 4.970.415	-8%
Programa de Tercera Edad (Quiba y Loma Linda)	\$ 16.944.473	\$ 25.160.472	\$ 8.215.999	48%
Programa de Capacitación en Sistemas	\$ 5.155.507	\$ 5.155.507	\$ -	0%
Mercados solidarios familias Loma Linda y Quiba	\$ 2.208.429	\$ 2.208.429	\$ -	0%
total	\$ 82.905.938	\$ 86.151.522	\$ 3.245.584	4%

3.1.2. Gastos de programas financiados con Recursos de Destinación Específica

Ejecución Gastos Programas financiados con Recursos de destinación específica año 2020

Concepto	Presupuesto	Ejecutado	variación	% ejecución
Salacuna Quiba Guaval - Laboratorios IDIME	\$ 40.000.000	16.396.623	-\$ 23.603.377	-59%

A continuación se detallan las ejecuciones anteriormente mencionadas.

3.1.3. Gastos Administrativos

Los gastos administrativos alcanzaron una ejecución del 93% equivalente a \$276,8 millones con respecto al presupuesto ajustado y se explican así:

GASTOS ADMINISTRATIVOS	\$ 356.082.015	\$ 296.696.348	\$ 276.851.578	-\$ 19.844.770	93%
GASTOS DE PERSONAL	\$ 250.996.634	\$ 219.719.461	\$ 209.194.105	-\$ 10.525.356	95%
HONORARIOS	\$ 39.463.200	\$ 33.803.810	\$ 32.822.161	-\$ 981.649	97%
SERVICIOS y SEGUROS	\$ 33.018.306	\$ 27.265.552	\$ 23.385.306	-\$ 3.880.246	86%
GASTOS LEGALES	\$ 7.313.875	\$ 2.481.889	\$ 2.483.914	\$ 2.025	100%
MANTENIMIENTO Y REPARACIONES - EQUIPOS	\$ 4.350.000	\$ 540.000	\$ 95.000	-\$ 445.000	18%
DIVERSOS	\$ 11.940.000	\$ 4.885.636	\$ 4.034.107	-\$ 851.529	83%
IMPREVISTOS	\$ 8.000.000	\$ 8.000.000		-\$ 8.000.000	0%
IMPUESTOS	\$ 1.000.000	\$ -	\$ 48.340	\$ 48.340	
DEPRECIACIONES y AMORTIZACIONES			\$ 4.788.645	\$ 4.788.645	

- Los gastos de personal administrativo presentan una ejecución del 95%. La menor ejecución obedece a algunas variaciones en la contratación debido a rotación de personal. Adicionalmente en el año no se aplicó el incremento proyectado para el personal administrativo.
- Se presentó una disminución en los gastos de servicios por concepto de mensajería, telefonía, transportes, debido al tránsito a la modalidad de trabajo en casa.
- No fue necesario ejecutar el rubro de imprevistos que estaba presupuestado en \$8 millones.

3.1.4. Operación Programas Sociales Fundación Social por Bogotá durante el año 2020

A continuación se presenta el detalle de la ejecución de los programas de la Fundación durante el año y el impacto de la emergencia Sanitaria por Covid 19 en el desarrollo de los mismos.

Para el año 2020 la Fundación atendió un total de 1.159 beneficiarios, que se detallan por programa en el cuadro siguiente:

BENEFICIARIOS POR PROGRAMAS AÑO 2020		No. Beneficiarios directos	Familias Beneficiadas
COMEDORES ESCOLARES	Comedor Quiba Guaval	100	80
	Comedor Verbenal	100	60
SALACUNAS	Salacuna Quiba Guaval	10	10
	Salacuna Loma Linda	20	20
TERCERA EDAD	Adulto Mayor Quiba Guaval	48	45
	Adulto Mayor Loma Linda	45	48
JARDINES INFANTILES	Cdi Quiba Guaval	100	95
	Cdi Loma Linda	120	110
PROGRAMA DE CAPACITACIÓN	Sistemas Loma Linda*	105	105
	Sistemas Quiba Guaval	84	84
REFUERZO ESCOLAR	Quiba Guaval	67	67
	Loma Linda	60	60
NUEVAS FAMILIAS BENEFICIADAS - ENTREGAS DE MERCADOS	Familias Quiba Guaval	150	150
	Familias Loma Linda	150	150
TOTAL BENEFICIARIOS		1.159	1.084

*Beneficiarios de los cursos antes de pandemia

Los 1.159 beneficiarios directos atendidos en los diferentes programas corresponden a un total de 1.084 familias.

3.1.4.1. Unidad Loma Linda

Esta unidad comprende los servicios de salacuna, adulto mayor, huerta urbana, cofinanciaci3n y contrapartida asociada a la ejecuci3n de los contratos con el ICBF e inversiones en planta f3sica y mantenimientos de infraestructura.

Los gastos de la Unidad de Loma Linda alcanzaron una ejecuci3n del 67% del presupuesto establecido, equivalente a \$87 millones, donde se resalta el impacto de la cuarentena en los servicios de salacuna, tercera edad y la imposibilidad de adelantar obras de infraestructura que estaban presupuestadas, entre otros. A partir de marzo 16 de 2020 se pas3 a la modalidad de trabajo en casa con el consecuente tr3nsito a la prestaci3n de servicios desde la virtualidad.

A continuaci3n se presentan los gastos ejecutados en esta unidad.

UNIDAD LOMA LINDA	PRESUPUESTO ORIGINAL 2020	PRESUPUESTO DE GASTOS 2020 (AJUSTADO PANDEMIA)	GASTOS EJECUTADOS 2020	VARIACIÓN REAL	% DE EJECUCIÓN
	\$ 205.581.041	\$ 121.713.684	\$ 87.072.588	\$ (39.944.656)	-33%
GASTOS DE PERSONAL SALACUNA	\$ 60.774.922	\$ 30.754.941	\$ 19.115.036	-11.639.905	-38%
SALACUNA LOMA LINDA (DIVERSOS Y COMPRAS)	\$ 29.151.600	\$ 15.510.785	\$ 8.739.978	-6.770.807	-44%
MANTENIMIENTO INFRAESTRUCTURA - ACTIVOS (1)	\$ 24.281.200	\$ 16.781.200	\$ 2.534.553	-14.246.647	-85%
TERCERA EDAD	\$ 6.100.000	\$ 7.912.387	\$ 11.105.509	3.193.122	40%
GASTOS DIVERSOS	\$ 4.060.000	\$ 980.000	\$ 2.914.430	1.934.430	197%
GASTOS DIVERSOS DONACIONES EN ESPECIE			\$ 5.303.560		
COFINANCIACIONES y CONTRAPARTIDA ICBF					
GASTOS DE PERSONAL	\$ 35.927.274	\$ 18.000.657	\$ 18.972.943	972.286	5%
HONORARIOS COFINANCIADOS	\$ 13.000.000	\$ 4.660.000	\$ 1.000.000	-3.660.000	-79%
DIVERSOS COFINANCIADOS	\$ 1.800.000	\$ 689.295	\$ 46.000	-643.295	-93%
SERVICIOS COFINANCIADOS	\$ 2.511.119	\$ 2.760.159	\$ 1.790.814	-969.345	-35%
PÓLIZAS DEL CONTRATO	\$ 2.748.026	\$ 2.320.000	\$ 2.380.112	60.112	3%
PREDIAL	\$ 1.692.900	\$ 1.586.700	\$ 1.586.700	0	0%
SGSST	\$ 9.552.000	\$ 9.552.000	\$ 3.125.656	-6.426.344	-67%
BENEFICIO ALIMENTACIÓN PERSONAL	\$ 4.725.000	\$ 948.560	\$ 548.560	-400.000	-42%
CONTRAPARTIDA	\$ 9.257.000	\$ 9.257.000	\$ 7.908.737	-1.348.263	-15%

- (1) Al cierre del año se dejó adelantada y en ejecución la contratación para la adecuación de los sistemas de baterías sanitarias (infantiles y de adulto) y los lavamanos al sistema de sensor, por valor de \$26 millones, a fin de preparar el jardín para que al regresar a la presencialidad los niños y el personal cuenten con un sistema bioseguro.

3.4.1.2. Programa de Salacuna Loma Linda

Este programa patrocinado por la Cámara de Comercio de Bogotá, durante el año 2020 prestó atención presencial desde febrero 2 hasta marzo 16, a los niños y niñas menores de dos años del Jardín Loma Linda, con un total de 20 menores atendidos.



A partir del 15 de marzo de 2020, se transitó a la modalidad virtual y se inició con la entrega mensual de mercados a las familias de los niños beneficiarios.

SALACUNA LOMA LINDA	PRESUPUESTO ORIGINAL 2020	PRESUPUESTO DE GASTOS 2020 (AJUSTADO PANDEMIA)	GASTOS EJECUTADOS 2020	VARIACION REAL	% DE EJECUCIÓN
	\$ 89.926.522	\$ 46.265.726	\$ 27.855.014	\$ (18.410.712)	-40%
GASTOS DE PERSONAL SALACUNA	\$ 60.774.922	\$ 30.754.941	\$ 19.115.036	-11.639.905	-38%
SALACUNA LOMA LINDA (DIVERSOS Y COMPRAS)	\$ 29.151.600	\$ 15.510.785	\$ 8.739.978	-6.770.807	-44%

La ejecución total del programa de Salacuna para el Jardín de Loma Linda, durante el año fue de \$27.8 millones que comprenden el talento humano contratado de febrero 2 a mayo 15, (fecha en que se dieron por terminados los contratos de las docentes contratadas para este programa debido a la suspensión de la atención presencial) y los gastos de alimentos y entregas de mercados y material didáctico a las familias de los niños beneficiados que se realizaron durante el año.

3.4.1.3. Entrega de paquetes Alimentarios al Programa de Salacuna en Quiba y Loma Linda.

El cierre obligatorio del servicio por la emergencia sanitaria dio paso a la realización de entregas mensual de paquetes alimentarios, y su contenido se conformó tomando como base la oferta de mercados solidarios del Banco de Alimentos. Para el programa de Salacuna a lo largo del año se entregaron en total 192 mercados que representan una ejecución de recursos en alimentos de \$5.4 millones a 31 de diciembre. Adicionalmente para la salacuna de Quiba, en el mes de diciembre se realizó la entrega de una anqueta de productos con recursos del proyecto de conectividad desarrollado en esta zona, sobre lo cual se hace mención más adelante.

En cuanto al trabajo pedagógico periódicamente los padres de familia recibieron guías por parte del personal docente y acompañamiento telefónico para la ejecución de actividades de estimulación de los bebés que participaron en el programa.

3.4.1.4. Programa de Tercera Edad

Para la segunda semana de febrero se da inicio a las actividades con el Adulto Mayor en los jardines de Loma Linda y Quiba Guaval, con 93 participantes inscritos en el programa, que realizan actividades recreativas, artísticas y tardes de tertulias. No obstante, este programa se suspendió con ocasión de la Emergencia Sanitaria a partir del 25 de marzo de 2020. A partir de esta fecha se inicia la entrega de mercados que son enviados a los adultos mayores a través de sus familiares cercanos. Esto ocasionó variaciones importantes en la ejecución de recursos, debido a que los



costos de los mercados mensuales están por encima del presupuesto establecido para las actividades que regularmente se brindan cuando hay atención directa. Se realizaron entregas de mercados mensuales para 93 adultos mayores (45 de Quiba y 48 de Loma Linda). Esta labor social significativa recibió el agradecimiento de los abuelos y sus familias dadas las condiciones de vulnerabilidad alimentaria y afectiva de muchos de ellos.

Para el programa de Adulto Mayor la Fundación a lo largo del año entregó 558 mercados equivalentes a \$16.4 millones y en el mes de diciembre se realizó el envío del regalo de fin de año a cada beneficiario. La ejecución total de recursos para este programa fue de \$25.1 millones, los cuales se fondearon con recursos de excedentes del año 2017 hacia atrás.

3.4.1.5. Unidad Quiba Guaval

Esta unidad comprende los servicios de salacuna, tercera edad, comedor escolar Quiba, programa de capacitación, cofinanciaciones y contrapartida asociada a la ejecución de los contratos con el ICBF e inversiones en planta física y mantenimientos de infraestructura.

Los gastos de la unidad de Quiba Guaval alcanzaron una ejecución del 81% del presupuesto establecido, equivalente a \$165,7 millones, donde se resalta el impacto de la cuarentena en los servicios de salacuna, tercera edad, imposibilidad de adelantar obras de infraestructura que estaban presupuestadas, entre otros. A partir de marzo 16 de 2020 se pasó a la modalidad de trabajo en casa con el consecuente tránsito a la prestación de servicios desde la virtualidad.

UNIDAD QUIBA GUAVAL	PRESUPUESTO ORIGINAL 2020	PRESUPUESTO DE GASTOS 2020 (AJUSTADO PANDEMIA)	GASTOS EJECUTADOS 2020	VARIACIÓN REAL	% DE EJECUCIÓN
	\$ 277.036.185	\$ 205.689.419	\$ 165.774.864	\$ (39.914.555)	-19%
GASTOS DE PERSONAL COMEDOR ESCOLAR	\$ 48.394.360	\$ 29.118.544	\$ 19.353.064	-9.765.480	-34%
ALIMENTOS (ALMUERZO Y DESAYUNO ESCOLAR)	\$ 77.875.200	\$ 62.360.119	\$ 49.187.292	-13.172.827	-21%
SERVICIOS PÚBLICOS COMEDOR ESCOLAR - GAS	\$ 4.200.000	\$ 2.484.750	\$ 2.574.740	-466.010	-19%
TERCERA EDAD	\$ 7.304.880	\$ 9.032.086	\$ 12.184.297	3.152.211	35%
MANTENIMIENTO INFRAESTRUCTURA - ACTIVOS	\$ 26.496.200	\$ 18.996.200	\$ 2.500.687	-16.495.513	-87%
GASTOS DIVERSOS	\$ 10.575.000	\$ 4.968.469	\$ 7.527.408	3.114.939	63%
GASTOS DIVERSOS DONACIONES EN ESPECIE			\$ 6.465.766		
COFINANCIACIONES y CONTRAPARTIDA ICBF					
GASTOS DE PERSONAL COFINANCIACIONES	\$ 50.879.378	\$ 48.956.154	\$ 42.963.656	-5.992.498	-12%
HONORARIOS DOCENTES EXTRACURRICULARES - COFINANCIADOS	\$ 11.800.000	\$ 5.000.000	\$ 2.000.000	-3.000.000	-60%
DIVERSOS COFINANCIADOS	\$ 6.218.500	\$ 2.642.180	\$ 2.227.180	-415.000	-16%
PREDIAL	\$ 447.700	\$ 447.700	\$ 422.000	-25.700	-6%
COFINANCIACIÓN SERVICIOS	\$ 8.361.879	\$ 6.097.137	\$ 4.887.658	-1.209.479	-20%
PÓLIZAS DEL CONTRATO	\$ 2.682.588	\$ 2.610.588	\$ 2.090.562	-520.026	-20%
SGSST	\$ 9.012.000	\$ 4.792.386	\$ 4.372.550	-419.836	-9%
CONTRAPARTIDA	\$ 8.588.500	\$ 7.184.545	\$ 6.469.444	-715.101	-10%
BENEFICIO DOCENTES	\$ 4.200.000	\$ 998.560	\$ 548.560	-450.000	-45%

3.4.1.5.1. Comedor Escolar Quiba Guaval año 2020

El comedor escolar Quiba Guaval patrocinado por la Cámara de Comercio de Bogotá prestó servicio con atención directa de febrero 2 a marzo 16 de 2020 y retomó atención a partir de septiembre 15 de 2020. Debido a la emergencia Sanitaria el servicio estuvo suspendido por seis meses, tiempo durante el cual se ayudó a las familias mediante la entrega de mercados de manera mensual. Estos mercados se entregaron de abril a agosto y se adquirieron al Banco de Alimentos con el fin de aprovechar el envío adicional que esta entidad hace de productos bonificados a las familias. A partir del 15 de septiembre, con la reactivación del servicio, se implementaron los Protocolos de Bioseguridad necesarios para operar, de tal manera que se establecieron turnos de atención por grupos de 20 niños, con el respectivo distanciamiento y medidas de desinfección de los espacios, antes, durante y después del servicio.

Este comedor inició el año 2020 con una cobertura de 150 niños y niñas beneficiados, pero a raíz de la pandemia a partir de la reapertura en el mes de septiembre se beneficiaron 100 niños y niñas de la comunidad, debido a que algunas familias se trasladaron y también al temor de algunos padres de familia de enviar sus hijos al servicio de comedor debido a la pandemia.

COMEDOR QUIBA	PRESUPUESTO ORIGINAL 2020	PRESUPUESTO DE GASTOS 2020 (AJUSTADO PANDEMIA)	GASTOS EJECUTADOS 2020	VARIACION REAL	% DE EJECUCIÓN
	\$ 141.044.560	\$ 98.931.882	\$ 78.110.211	\$ (20.821.671)	-21%
GASTOS DE PERSONAL COMEDOR ESCOLAR	\$ 48.394.360	\$ 29.118.544	\$ 19.353.064	-\$ 9.765.480	-34%
ALIMENTOS (ALMUERZO ESCOLAR)	\$ 77.875.200	\$ 62.360.119	\$ 49.187.292	-\$ 13.172.827	-21%
SERVICIOS PÚBLICOS COMEDOR ESCOLAR - GAS	\$ 4.200.000	\$ 2.484.750	\$ 2.018.740	-\$ 466.010	-19%
GASTOS DIVERSOS	\$ 10.575.000	\$ 4.968.469	\$ 7.551.115	\$ 2.582.646	52%

El total de gastos del comedor durante el año fue de \$78.1 millones, que incluyen los gastos de entregas de mercados solidarios a las familias en el tiempo de suspensión del servicio.

La variación en la ejecución obedece a que se tenía contemplado reactivar el servicio a partir del mes de agosto, pero dicha apertura se dio hasta septiembre 15. Adicionalmente se aprovechó el personal de cocina que estaba activo con el ICBF para preparar los alimentos de los niños, presentando una menor ejecución en los gastos de personal.

3.4.1.2. Comedor Verbenal



Este proyecto que opera bajo la figura de comodato en alianza con la Fundación Challenger y la Orden religiosa de los Clérigos Somascos atendió durante el año 2020 un total de 100 niños y niñas de la comunidad de Paraíso y Verbenal en Ciudad Bolívar. Esta alianza ha sido exitosa en la medida que ha permitido aunar esfuerzos de las partes a beneficio de la comunidad. En razón de la pandemia originada en el Covid-19 el Gobierno Nacional expidió el Decreto No. 417 del 17 de marzo de 2020, mediante el cual decretó en el

territorio nacional el estado de Emergencia Económica, Social y Ecológica, obligó a las Partes al cierre del servicio de comedor desde el 13 de marzo de 2020. Sin embargo, ante la reapertura de sectores a partir de septiembre de 2020, el comodato firmado se extendió desde septiembre 15 a diciembre 15 dado el interés de las partes de continuar con la prestación del servicio. Se realizaron modificaciones a algunas de las cláusulas del comodato, tales como la inclusión de un salón adicional al comodato, a fin de adecuar un espacio más para la atención de los niños, por las medidas de Bioseguridad y distanciamiento social. Adicionalmente se acordó que durante esta prórroga la contratación del personal estaría a cargo de los Clérigos Somascos con la financiación de la Fundación Challenger y la Fundación Social por Bogotá se encargaría del suministro y preparación de alimentos, y también de ejercer los controles a la operación, que incluyeron la implementación y seguimiento a los protocolos de Bioseguridad.

PRESUPUESTO - 2020 - Fundación Social Por Bogotá	PRESUPUESTO ORIGINAL 2020	PRESUPUESTO DE GASTOS 2020 (AJUSTADO PANDEMIA)	GASTOS EJECUTADO 2020	VARIACION REAL	% DE EJECUCIÓN
COMEDOR VERBENAL - 050	\$ 64.738.838	\$ 58.597.529	\$ 53.627.114	-\$ 4.970.415	-8%
GASTOS DE PERSONAL COMEDOR ESCOLAR	\$ 18.347.138	\$ 18.659.450	\$ 13.435.619	-\$ 5.223.831	-28%
ALIMENTOS (ALMUERZO Y DESAYUNO ESCOLAR)	\$ 30.014.400	\$ 34.174.156	\$ 33.203.489	-\$ 970.667	-3%
SERVICIOS COMEDOR ESCOLAR	\$ 2.400.000	\$ 2.114.500	\$ 1.750.500	-\$ 364.000	-17%
HONORARIOS	\$ 2.400.000	\$ -	\$ -	\$ -	-
MANTENIMIENTO INFRAESTRUCTURA - ACTIVOS	\$ 5.261.300	\$ 100.000	\$ 196.000	\$ 96.000	96%
GASTOS DIVERSOS	\$ 4.496.000	\$ 2.799.671	\$ 4.200.006	\$ 1.400.335	50%
SGSST	\$ 1.820.000	\$ 749.752	\$ 841.500	\$ 91.748	12%

Los gastos del comedor Verbenal durante el año fueron de \$53.6 millones, financiados con excedentes del año 2018, que incluyen los gastos de entregas de mercados solidarios a las familias en el tiempo de suspensión del servicio. La variación en la ejecución obedece a que se tenía contemplado retomar el servicio a partir del mes de agosto, pero dicha apertura se dio hasta septiembre 15. Adicionalmente los gastos de nómina para el periodo comprendido entre septiembre 15 a diciembre 15 fueron financiados por la Fundación Challenger.

3.4.1.3 Apertura de Comedores Escolares

Conociendo las nuevas acciones del gobierno nacional en la apertura de los diferentes programas para la comunidad en medio de la emergencia sanitaria, la Fundación Social por Bogotá abre nuevamente el programa de comedores escolares desde el 15 de septiembre, en el sector de Verbenal y Quiba Guaval, en Ciudad Bolívar garantizando una alimentación segura y adecuada, bajo las acciones de bioseguridad a 200 niños y niñas entre los 6 años a 15 años.



3.5 Salacuna Quiba Guaval. Patrocinada por Laboratorios IDIME

SALACUNA DE IDIME	PRESUPUESTO ORIGINAL 2020	PRESUPUESTO DE GASTOS 2020 (AJUSTADO PANDEMIA)	GASTOS EJECUTADOS 2020	VARIACION REAL	% DE EJECUCIÓN
	\$ 46.132.922	\$ 31.034.158	\$ 16.396.623	\$ (14.637.535)	47%
NOMINA	\$ 34.302.122	\$ 22.309.412	\$ 10.262.984	-12.046.428	-54%
ALIMENTOS + MERCADOS SALACUNA	\$ 8.080.800	\$ 7.158.821	\$ 4.365.561	-2.793.260	-39%
DIVERSOS y SERVICIOS	\$ 3.750.000	\$ 1.565.925	\$ 1.768.078	202.153	13%

La ejecución total del programa de salacuna para el Jardín de Quiba Guaval, durante el año fue de \$16,3 millones que comprenden el talento humano contratado de febrero 2 a mayo 15, fecha en que se dieron por terminados los contratos de las docentes contratadas para este programa con objeto del cierre del servicio y los gastos de alimentos y entregas de mercados solidarios realizados.

Al inicio del servicio recibimos visita de los representantes de laboratorios **IDIME**, patrocinadores del programa para la salacuna de Quiba Guaval, quienes compartieron las actividades desarrolladas por el equipo de trabajo con los niños y niñas de sala cuna.



3.6 Resumen entrega de mercados en Programas de la Fundación Social por Bogotá durante la Pandemia

A continuación presentamos el resumen de entregas de mercados que realizó la Fundación durante la pandemia, los cuales no incluyen las entregas de mercados realizadas a las familias que hacen parte de los contratos con el ICBF.

Consolidado de Mercados solidarios entregados durante la pandemia - año 2020										
Programas Fundación Social por Bogotá										
Programa		MES							Total general	total Mercados entregados
		Abril	Mayo	Julio	Agosto	Septiembre	Octubre	Noviembre		
Alianza F. San Antonio - Fsb	Alianza F. San Antonio	9.276.000			5.000.000	4.000.000			18.276.000	600
Salacunas	Salacuna Loma Linda		600.000	600.000	600.000	600.000	600.000	419.000	3.419.000	120
	Salacuna Quiba -Idime		360.000	360.000	360.000	360.000	360.000	259.000	2.059.000	72
Comedores	Comedor Quiba		4.563.000	4.563.000	3.124.000				12.250.000	450
	Comedor Verbenal				1.800.000				1.800.000	100
Adulto Mayor	Adulto Mayor Quiba		1.440.000	1.440.000	1.440.000	1.590.000	1.652.000	979.000	8.541.000	270
	Adulto Mayor Loma Linda		1.388.000	1.413.000	1.415.000	1.350.000	1.412.000	919.000	7.897.000	288
Total general		9.276.000	8.351.000	8.376.000	13.739.000	7.900.000	4.024.000	2.576.000	54.242.000	1.900

Para los programas de salacuna, adulto mayor y comedores, se realizó una entrega total de 1900 mercados por valor de \$54.2 millones, distribuidos de abril a noviembre, en los cuales se destaca la alianza con la Fundación San Antonio que se constituyó para beneficiar a 300 nuevas familias, sobre lo cual se hará mención más adelante.

4. Jardines Infantiles o Centros de Desarrollo Infantil en alianza con el Instituto Colombiano de Bienestar Familiar - ICBF

Durante el año 2020 se llevó a cabo la ejecución de los contratos con el Instituto Colombiano de Bienestar Familiar, para Loma Linda en Soacha - Cundinamarca y Quiba Guaval Ciudad Bolívar - Bogotá. Estos contratos implicaron la atención de 220 menores de cinco años de estas zonas, pertenecientes al programa de primera infancia, que contó con una importante cofinanciación por parte de la Fundación. Los contratos fueron firmados a finales del mes de febrero de 2020, y prestaron atención directa hasta el 16 de marzo de 2020, fecha en que se transitó a la modalidad virtual y trabajo en casa con motivo de la pandemia por Covid 19, hasta diciembre 31 de 2020.



El resumen de la contratación adelantada es el siguiente:

CONTRATOS ICBF – FSB 2020	CDI LOMA LINDA	CDI QUIBA GUAVAL
(Niños de 2 a 5 años)		
Niños y Niñas Beneficiarios directos	120	100
Número de integrantes de familias atendidas	604	457
Monto del contrato	\$395.336.840	\$323.472.182
Total Ejecutado	\$381.313.042	\$318.759.642
% de ejecución	96%	99%
Inejecuciones	\$14.023.798	\$4.712.720
Contrapartida	\$7.906.737	\$6.469.444

El presupuesto total de los contratos firmados por la Fundación con el ICBF, fue de \$718.8 millones. La ejecución de estos contratos estuvo impactada por la pandemia y regulada por memorandos operativos emitidos por el ICBF, en los que fue necesario orientar la prestación del servicio hacia la virtualidad, así como realizar variaciones y ajustes en los presupuestos con la respectiva aprobación por comités técnicos operativos ante el ICBF. Esto permitió la reinversión de recursos no ejecutados y la ampliación del plazo de operación hasta el 31 de diciembre mediante adiciones de recursos, como parte de la estrategia del estado para acompañar a la primera infancia durante la pandemia. Las mayores modificaciones en los presupuestos de operación de los contratos se presentaron en el rubro de alimentos, debido a la entrega mensual de mercados o Raciones Para Preparar -RPP. Es de resaltar que el ICBF garantizó la estabilidad del talento humano contratado hasta la finalización de los contratos.

COMPARATIVO EJECUCIÓN CONTRATOS FSB - ICBF 2020												
CONFORMACIÓN Y DESCRIPCIÓN DE ÍTEMES		CONTRATO 11-0662-2020			CONTRATO 2518-2020-225			EJECUCIÓN ACUMULADA CONTRATOS ICBF 2020				
		ICBF REGIONAL BOGOTÁ- QUIBA GUAVAL			ICBF REGIONAL CUNDINAMARCA- LOMA LINDA			PRESUPUESTO GLOBAL CONTRATOS ICBF	EJECUCIÓN ACUMULADA	INEJECUCIONES	% EJECUCIÓN	
		PRESUPUESTO TOTAL DE VIGENCIA	EJECUCIÓN ACUMULADA	INEJECUCIONES	PRESUPUESTO TOTAL DE VIGENCIA	EJECUCIÓN ACUMULADA	INEJECUCIONES					
		COSTOS FIJOS			COSTOS FIJOS			COSTOS FIJOS				
TALENTO HUMANO	COORDINADORA	\$20.512.800	\$18.648.000	\$1.864.800	\$23.981.190	\$22.068.179	\$1.913.011	\$44.493.990	\$40.716.179	\$3.777.811	92%	
	DOCENTES PERFIL 1	\$105.930.000	\$89.863.143	\$16.066.857	\$127.750.230	\$113.006.672	\$14.743.558	\$233.680.230	\$202.869.815	\$30.810.415	87%	
	PROFESIONAL DE ATENCIÓN PSICOSOCIAL PERFIL 1	\$10.593.000	\$9.630.000	\$963.000	\$12.711.600	\$11.556.000	\$1.155.600	\$23.304.600	\$21.186.000	\$2.118.600	91%	
	PROFESIONAL NUTRICIÓN PERFIL 1	\$10.593.000	\$9.630.000	\$963.000	\$12.711.600	\$11.556.000	\$1.155.600	\$23.304.600	\$21.186.000	\$2.118.600	91%	
	AUXILIAR PEDAGÓGICO	\$32.654.600	\$28.176.249	\$4.478.351	\$33.248.220	\$27.335.094	\$5.913.126	\$65.902.820	\$55.511.343	\$10.391.477	84%	
	MANIPULADOR DE ALIMENTOS	\$32.654.600	\$29.182.551	\$3.472.049	\$33.248.220	\$29.303.050	\$3.945.170	\$65.902.820	\$58.485.601	\$7.417.219	89%	
	AUXILIAR DE SERVICIOS GENERALES	\$21.770.100	\$19.791.000	\$1.979.100	\$32.060.850	\$29.256.706	\$2.804.144	\$53.830.950	\$49.047.706	\$4.783.244	91%	
	AUXILIAR ADMINISTRATIVO	\$8.164.275	\$7.346.507	\$817.768	\$15.734.805	\$14.455.595	\$1.279.210	\$23.899.080	\$21.802.102	\$2.096.978	91%	
INFRAESTRUCTURA	SERVICIOS PÚBLICOS	\$3.476.550	\$3.476.550	\$0	\$4.171.860	\$3.198.401	\$973.459	\$7.648.410	\$6.674.951	\$973.459	87%	
GASTOS OPERATIVOS	GASTOS OPERATIVOS	\$1.566.000	\$1.485.800	\$80.200	\$1.879.200	\$2.160.360	-\$281.160	\$3.445.200	\$3.646.160	-\$200.960	106%	
SEGURO	SEGURO NIÑOS (PÓLIZAS)	\$832.050	\$814.650	\$17.400	\$998.460	\$792.000	\$206.460	\$1.830.510	\$1.606.650	\$223.860	88%	
INFRAESTRUCTURA	MANTENIMIENTO Y ADECUACIONES	\$2.044.825	\$2.044.825	\$0	\$2.453.790	\$2.255.499	\$198.291	\$4.498.615	\$4.300.324	\$198.291	96%	
TOTAL COSTOS FIJOS		\$250.791.800	\$220.089.275	\$30.702.525	\$300.950.025	\$266.943.556	\$34.006.469	\$551.741.825	\$487.032.831	\$64.708.994	88%	
		COSTOS VARIABLES			COSTOS VARIABLES			COSTOS VARIABLES				
DOTACIÓN DE CONSUMO	MATERIAL DIDÁCTICO DE CONSUMO Y PAPELERÍA	\$10.598.775	\$7.635.684	\$2.963.091	\$13.306.410	\$7.024.966	\$6.281.444	\$23.905.185	\$14.660.650	\$9.244.535	61%	
	DOTACIÓN DE ASEO PERSONAL	\$3.161.425	\$2.006.582	\$1.154.843	\$3.793.845	\$2.059.486	\$1.734.359	\$6.955.270	\$4.066.068	\$2.889.202	58%	
ALIMENTACIÓN	ALIMENTACIÓN CDI	\$87.023.800	\$84.396.175	\$2.627.625	\$101.086.560	\$105.285.034	-\$4.198.474	\$188.110.360	\$189.681.209	-\$1.570.849	101%	
REINVERSIÓN APROBADA		-\$28.103.618	\$0	-\$28.103.618	-\$23.800.000	\$0	-\$23.800.000	-\$51.903.618	\$0	-\$51.903.618	0%	
COSTO PECUNARIO	TALENTO HUMANO	\$0	\$4.631.746	-\$4.631.746	\$0	\$0	\$0	\$0	\$4.631.746	-\$4.631.746	0%	
TOTAL COSTOS VARIABLES		\$72.680.382	\$98.670.187	-\$25.989.805	\$94.386.815	\$114.369.486	-\$19.982.671	\$167.067.197	\$213.039.673	-\$45.972.476	128%	
TOTALES		\$323.472.182	\$318.759.462	\$4.712.720	\$395.336.840	\$381.313.042	\$14.023.798	\$718.809.022	\$700.072.504	\$18.736.518	97%	

El cuadro anterior refleja una ejecución acumulada de \$700 millones en total sobre un presupuesto de \$718.8 millones para los dos contratos, lo cual significa que se alcanzó una ejecución del 97%.

4.1. Entregas Mensuales de Raciones para Preparar -RPP (ICBF-FSB)

Con el aislamiento preventivo obligatorio decretado por el Gobierno Nacional se da inicio al trabajo remoto con talento humano y paralelamente a la entrega de mercados o Raciones para Preparar – RPP, a las 220 familias de los niños y niñas inscritos en el programa de primera infancia del ICBF, en los dos centros de atención Loma Linda y Quiba Guaval. Estas entregas se realizaron de marzo a diciembre según directrices del ICBF. Las entregas de los meses de marzo y abril se realizaron puerta a puerta, suponiendo un esfuerzo logístico para la Fundación, pero a partir del mes de mayo y para minimizar el riesgo de contagios por COVID-19, se iniciaron las entregas en cada sede, siguiendo los protocolos de Bioseguridad, asegurando el cumplimiento de las medidas de distanciamiento social de los beneficiarios y funcionarios, para lo cual fue necesario implementar el sistema de turnos para la entrega.

Durante el año 2020 se realizaron en total 20 entregas de mercados mensuales a las familias beneficiarias de los contratos con el ICBF, (10 en Quiba Guaval y 10 en Loma Linda), de las cuales se presenta un resumen a continuación:

Entrega de RPP - Programa de CDI en alianza con el Instituto Colombiano de Bienestar Familiar -ICBF

PROGRAMA PRIMERA INFANCIA - ICBF	Lugar	Fechas de Entregas	Mercados entregados	Recursos ejecutados con el ICBF
CDI Quiba Guaval	Ciudad Bolívar	10 entregas: marzo 19 - abril 1 - mayo 3 - junio 3 - Julio 6 - agosto 6 - septiembre 9 - octubre 6 - noviembre 6 - diciembre 4	1.100	\$84.396.175
CDI Loma Linda	Soacha	10 entregas: marzo 19 - abril 3 - mayo 6 - junio 6 - Julio 8 - agosto 12 - septiembre 10 - octubre 13 - noviembre 9 - diciembre 15	1200	\$105.285.034
Total		20 entregas	2.300	\$189.681.209

* Para el Cdi de Quiba se realizaron dos entregas de mercado adicionales. La primera en el mes de mayo proveniente de Fundación Éxito y el banco de Alimentos, y la segunda en el mes de diciembre con recursos del convenio de conectividad de Quiba Guaval, Fundación Social por Bogotá- ISOC

Dentro de la ejecución de los contratos con el ICBF, se entregaron en total 2.300 mercados que representan una ejecución de recursos en alimentos de \$189,6 millones de marzo a diciembre de 2020.





4.2. Modalidad Virtual en el trabajo con las familias

La Fundación, da inicio a la implementación de estrategias de contacto diario con los niños y niñas de los CDI y Sala cuna, con nuestro equipo de trabajo conformado por profesionales en las áreas de Salud y Nutrición, Psicosocial, Coordinadoras, agentes educativas, auxiliares pedagógicas y de servicios, planteando trabajo desde casa, garantizando experiencias de cuidado y crianza, campañas de autocuidado en bioseguridad en el hogar en tiempo de coronavirus.

Construyendo espacios en familia. El equipo interdisciplinario de la Fundación realizó un trabajo de motivación con los padres de familia buscando la participación de los niños y niñas en actividades donde a partir del juego, la creatividad y el arte, que son actividades fundamentales en la primera infancia, cada familia construyó espacios que brinden protección y seguridad niños y niñas. Es así como se comparten momentos de juego de roles, lectura de cuentos, creación de recetas, bailes, imitación de personajes, actividades artísticas en las que siempre los niños son los protagonistas.



4.2.1. Estrategias de aprendizaje para la modalidad virtual

Por directriz del ICBF y para potenciar el trabajo virtual con los padres de familia y el desarrollo de la estrategia, se manejaron estrategias pedagógicas tales como “contacto sin contagio” y “mis manos te enseñan” medidas de atención inmediata frente a la emergencia sanitaria.

¿En qué consistió la estrategia Mis Manos te enseñan V.1?

Esta estrategia desarrollo en las agentes educativas y colaboradoras de la Fundación Social por Bogotá habilidades tecnológicas que permitieron transmitir aprendizajes significativos e innovadores, por medio de servicios remotos junto con la corresponsabilidad de los padres de familia y cuidadores. Dichas actividades propuesta por las docentes, se publicaron diariamente en las diferentes aplicaciones de mensajería instantánea. *Así mismo logramos vincularnos a una dinámica sensible en la intimidad de los hogares fortaleciendo lazos afectivos entre familia y docentes.*

Entrega de Kit pedagógico

Buscando complementar las acciones pedagógicas en casa, durante el año se realizaron 3 entregas de Kits pedagógicos por jardín infantil, enviados a las familias, para un total de 660 kits entregados, los cuales constan de:

- 2 block: hoja blanca / iris
- Tizas – Pinturas
- Crayolas
- Pimpones
- Plastilina de colores
- Cartilla mis manos te enseñan



4.2.2. Contacto telefónico permanente con las Familias

El Contacto telefónico lo realizaron las agentes educativas a los padres de familia de forma periódica y mediante él se orientó a los padres de familia y cuidadores a desarrollar actividades pedagógicas de fortalecimiento para los niños y niñas, con el registro correspondiente. Por medio de los contactos telefónicos se remitieron casos relacionados con el ámbito psicosocial y salud y nutrición, con orientaciones que favorezcan la integridad física y emocional de los niños y niñas y sus familias.

Cuidado de tu cuerpo

Se realizan actividades de cuidado del cuerpo: como la importancia del baño, diario cepillado de dientes el correcto aseo y desinfección de las áreas de la casa como de los juguetes.



Actividad física

Se realizaron actividades deportivas y de juego con los niños y niñas fortaleciendo los vínculos afectivos en familia.

Arte y más arte

Desde el proyecto pedagógico institucional de la Fundación se explora la práctica del Arte y más arte, motivando a las familias a participar de la creación de elementos didácticos en espacios lúdico-recreativos, con intencionalidades claras con el fin de fortalecer sus habilidades sociales, motrices y de expresión verbal.



Variedad en los recursos

Utilizando recursos de casa, material reciclable y el kit pedagógico, con el objetivo de potencializar el desarrollo motriz, cognitivo, social y emocional de los niños, afianzando el vínculo con sus padres.

Intencionalidad pedagógica

Diseñar actividades de motricidad gruesa, motricidad fina, concentración y lenguaje, orientando a los padres de familia al desarrollo de la autonomía en el cuidado del niño o niñas.



Fortalecimiento el desarrollo de los niños y niñas

Las docentes y los padres de familia desarrollaron actividades para fortalecer el desarrollo integral de los niños por medio de las actividades rectoras como el juego el arte, la literatura y la exploración del medio.

4.2.3. Herramientas de control del trabajo en casa

Las agentes educativas al realizar en el contacto con las familias, dieron a conocer las propuestas pedagógicas a desarrollar con sus hijos. Adicionalmente se solicitó a cada padre de familia realizar entregas periódicas de evidencias del trabajo realizado, tales como fotografías, videollamadas y la entrega de material elaborado en casa con los niños. Esto con el fin de garantizar que la intencionalidad pedagógica diseñada se cumpla. Es así como mes a mes la docente junto al cuidador elabora una descripción de los avances, progresos y habilidades que adquiere el niño, como una herramienta de control de trabajo en casa.

FUNDACIÓN SOCIAL POR BOGOTÁ
CDI LOMA LINDA
"ESTRATEGIA MIS MANOS TE ENSEÑAN"
OBSERVADOR MENSUAL

Observación N° 7 Mes de trabajo: noviembre Fecha de elaboración: 19-11-2020
Nombre del niño(a): Andrés Matías Bohórquez Díaz
NIUEP: 1012453873 Edad: 4 años y 3 meses Grado: Pre- Jardín 2
Docente que diligencia el documento: Julieth Alexandra Castro Millán
Cuidador que atiende la llamada: Parentesco: Mamá

DESCRIPCIÓN

Me permito comunicar a usted(es) los logros evidenciados del niño Andrés Matías Bohórquez Díaz a través del desarrollo de las experiencias significativas propuestas por las docentes, y desarrolladas por los padres de familias desde casa las cuales han posibilitado la generación de aprendizajes, y el perfeccionamiento de habilidades y el intercambio de espacios de participación con los niños y las niñas del C.D.I LOMA LINDA.

Familia son unas excelentes personas que me han permitido crecer como profesional aprendiendo algo de cada una de ustedes se puede evidenciar que es un niño muy inteligente y con muy buenos modales los cuales coloca en práctica en el día a día, el niño cuenta con grandes capacidades lingüísticas con las que se expresa con facilidad tanto con los compañeros como con la profesora y adultos cuando ve cuáles son sus necesidades y deseos con el entorno, logra desarrollar actividades artísticas poniendo a prueba su imaginación y creatividad diseña y crea material didáctico el cual es útil para realizar conteo, clasificación y selección, por tamaños y colores, comunica con seguridad sus intereses y necesidades.

Repite canciones y narra cuentos cortos fortaleciendo así su lenguaje, ejecuta de manera ágil coordinada movimientos y desplazamientos por medios de los juegos de obstáculos respetando límites y reglas impuestas por su madre, se muestra expresivo al seguir al ritmo en bailes y actividades de expresión corporal, disfruta de las actividades de spas infantiles, donde aprovecha los momentos de calma y relajación por medio de las mascarillas faciales, exfoliación y lavado de manos, y masajes relajantes teniendo presente el auto cuidado de cada uno de ellos e in cuanto a las experiencias que requieren de destreza artística se ve una amplia curiosidad, creatividad e imaginación y disfrute por los materiales reciclables, emite algunos sonidos de animales domésticos de forma espontánea, con facilidad participa activamente en la narración de cuentos, reconoce personajes de cuentos, describe situaciones de cada uno de los hechos más relevante elabora acertados y logra clasificar objetos por colores, tamaños y formas, moldea bolitas de papel, y plastilina de diferentes colores, y tamaños, coloca en práctica el lavado de manos frecuentemente resaltando la importancia de los hábitos saludables.

OBSERVACIÓN o RECOMENDACIONES:

Con la familia es un poco difícil la ruta de la comunicación telefónica por diferentes motivos no se tienen contacto diario con el niño y en ocasiones es complicado ya que no siempre se logra establecer el dialogo por múltiples motivos, se ha llegado a un acuerdo con la familia que asistirán al jardín los días viernes y desde allí padre establecer el contacto con el niño. Se le recuerda a la familia los compromisos que se tienen con el desarrollo de las actividades propuestas buscando siempre la participación y motivación por parte de la familia.

pág. 02



5. Ampliando la labor Social

5.1. Mercados Solidarios – En alianza con la Fundación San Antonio y Banco de Alimentos

A partir del mes de abril de 2020, y como una manera de contribuir a mitigar la emergencia económica y fortalecer la labor social beneficiando a otros miembros de las comunidades, se realizó una alianza con la Fundación San Antonio y el Banco de Alimentos para beneficiar 305 familias desprotegidas de las zonas de Ciudad Bolívar - Bogotá y Soacha - Cundinamarca, mediante la entrega de mercados.



Para esta campaña fue fundamental la vinculación de las señoras miembros de la Fundación quienes activación una campaña para recaudar fondos, logrando un recaudo de \$16 millones, los cuales fueron destinados a esta obra social. Esta experiencia también implicó la vinculación del voluntariado de las dos fundaciones en la logística de alistamiento y distribución de los mercados. Los recursos para los mercados solidarios fueron cubiertos en la alianza con la Fundación San Antonio, de tal manera que el aporte fue de \$18.2 millones por entidad, más la cooperación logística compartida para realizar el alistamiento de los mercados y las respectivas entregas.

6. Programa de Refuerzo Escolar

El Programas de Refuerzo Escolar de la Fundación Social por Bogotá tuvo su ejecución normal hasta marzo 16 de 2020, en convenio con la **Corporación Universitaria Iberoamericana**, desde la facultad de educación. Este programa se inició con 105 niños y niñas entre los 5 años a 13 años, estudiantes de primaria de los sectores de Quiba Guaval y Loma linda Soacha.



6.1. Refuerzo escolar virtual

En el mes de noviembre, pensando en dar continuidad al programa de refuerzo escolar con los niños y niñas en los grados de transición, primero, segundo y tercero del sector Quiba – Guaval, la Fundación Social por Bogotá en convenio con la Corporación Universitaria Iberoamericana desde la facultad de Educación, da inicio al refuerzo escolar en modalidad virtual.

The screenshot shows the YouTube channel 'Prácticantes Ibero' with 2 subscribers. The channel features a grid of educational videos. The videos include:

- Aprendiendo con la letra B**: 6 visualizaciones - hace 2 días
- SUMAS SENCILLA SEGUNDA PARTE**: 3 visualizaciones - hace 3 días
- PRIMERA PARTE SUMAS SENCILLAS**: 1 visualización - hace 3 días
- TRANSCRIBAMOS SEGUNDA PARTE**: 2 visualizaciones - hace 3 días
- TRANSCRIBAMOS PRIMERA PARTE**: 2 visualizaciones - hace 3 días
- números por familias**: 0 visualizaciones - hace 3 días
- números pares e impares**: 4 visualizaciones - hace 6 días
- Clase al niño Kevin Alejandro**: 8 visualizaciones - hace 1 semana
- clase a la niña Angie**: 12 visualizaciones - hace 1 semana
- untitled-1**: 3 visualizaciones - hace 2 semanas
- untitled-1**: 20 visualizaciones - hace 2 semanas
- untitled-1**: 12 visualizaciones - hace 2 semanas
- Repasando las vocales**: 16 visualizaciones - hace 2 semanas
- repaso**: 13 visualizaciones - hace 3 semanas
- video de presentación y caracterización Andy...**: 15 visualizaciones - hace 3 semanas
- Repasando las vocales y el fonema M**: 16 visualizaciones - hace 3 semanas

La estrategia se desarrolla por medio de videollamadas o la elaboración de videos tutoriales que son publicados en YouTube, para que los niños participantes junto a sus familias puedan realizar cada uno de los ejercicios que proponen las 27 practicantes. Este tuvo inicio el 2 de noviembre y culmina hasta el 15 de enero del año 2021.

7. Programa de Capacitación

En la sede Loma Linda, de la Fundación en Soacha – Cundinamarca, se dio apertura el 18 de febrero a dos cursos en Diseño Gráfico Básico y Sistemas Básico dirigido para madres y

padres cabeza de familias, adolescentes, dos grupos de **40** y **45** estudiantes en modalidad presencial, los cuales asisten los días sábados.



7.1. Desarrollo de cursos virtuales con la comunidad.

Buscando dar continuidad al programa de educación no formal se logró dar inicio a clases virtuales a través de plataformas virtuales como zoom y meet. Un total de 42 participantes se conectaron al curso de Diseño Gráfico que comenzó el 24 de marzo de 2020 y culminó el 4 de Julio de 2020.

7.2. Tercer grupo curso virtual en alianza F.S.B. y Liceo Pedagógico de Cundinamarca.

Para el segundo semestre del año, se realizó una alianza entre el Liceo Pedagógico Cundinamarca de Soacha y la Fundación Social por Bogotá, en el cual se dictó un diplomado de 120 horas en Diseño Gráfico a 42 estudiantes de los grados 10° y 11° de esta Institución Educativa y como parte de la práctica establecida en el curso, los estudiantes elaboraron mensualmente videos de manualidades dirigidos a los niños de los jardines infantiles de la Fundación.

40 estudiantes de los grados 10 y 11 culminaron satisfactoriamente los contenidos dictados en el curso virtual de diseño básico – Programa de Photoshop, el cual tuvo una intensidad de 120 horas y finalizó el día 29 de octubre mediante la entrega de los certificados a cada uno de los participantes.



EL LICEO PEDAGÓGICO DE CUNDINAMARCA Y LA FUNDACIÓN SOCIAL POR BOGOTÁ

CERTIFICAN QUE:

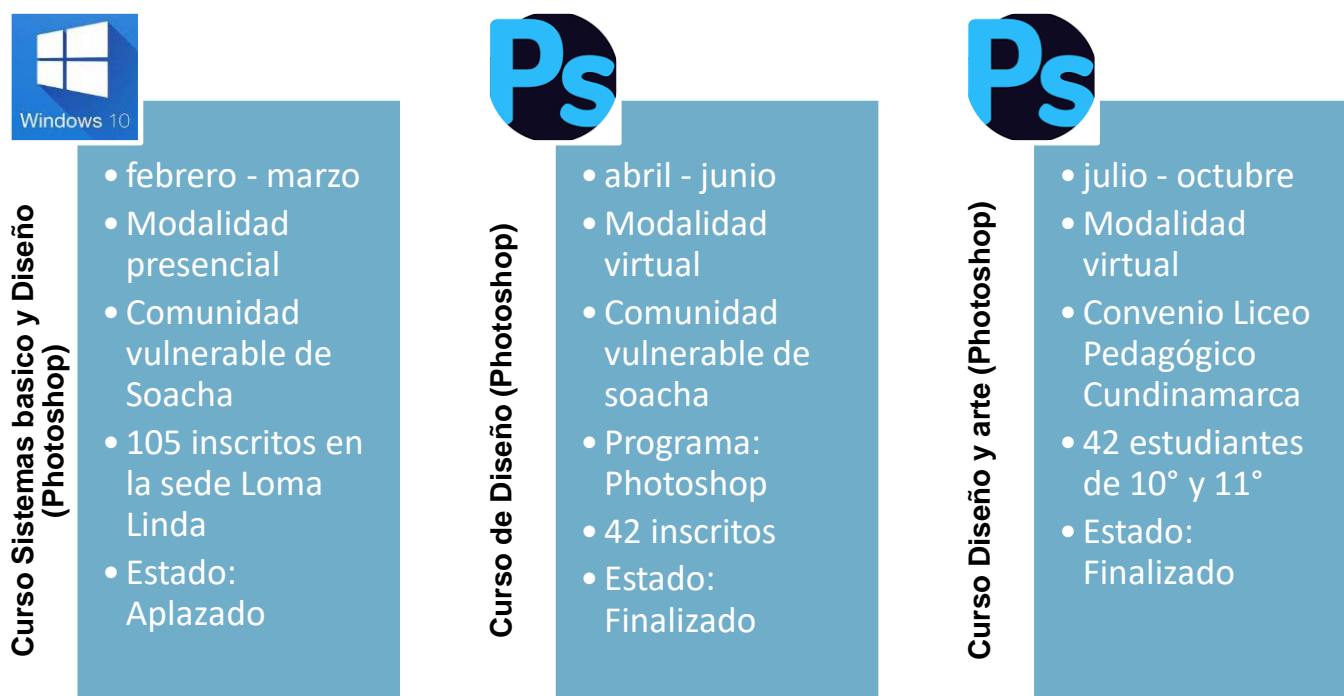
_____, Identificado con T.I. No. _____ Culminó exitosamente los contenidos dictados en el Curso de Diseño Básico - Programa de Photoshop, con una duración total de 120 horas académicas del ____ de ____ al 29 de octubre de 2020, dictado en alianza entre el Liceo Pedagógico de Cundinamarca y la Fundación Social por Bogotá.
En constancia de lo anterior, se entrega la presente certificación el viernes 6 de noviembre de 2020, en el municipio de Soacha Cundinamarca.

Directora
Fundación Social por Bogota

Directiva
Liceo Pedagógico de Cundinamarca

7.3. Resumen de la ejecución de los cursos de Capacitación durante el año 2020

En el siguiente cuadro se observan las acciones y población atendida en el programa de educación no formal, capacitando a un total de 189 participantes entre los 15 años de edad hasta los 50 años, en cursos de Sistemas básico y Diseño Gráfico I y II.



Los gastos de este programa fueron \$4.9 millones, representados en los honorarios del docente contratado por la Fundación para dictar las clases.

8. Proyecto de conectividad para Quiba Guaval

A partir del segundo semestre del año 2020, la Fundación Social por Bogotá, se inscribe como participante de la propuesta para **“Proveer acceso a internet a la comunidad rural Quiba Guaval, en pobreza extrema no conectada, priorizando a los niños, adolescentes y madres cabeza de familia, y promover la alfabetización digital en dicha comunidad”**, que se presenta al Programa de Financiación Beyond the Net por Internet Society Colombia Chapter. En esta iniciativa contó con la participación como aliados en la parte técnica del proyecto la Fundación MGM, la Cámara de Comercio de Bogotá y la Universidad Santo Tomás, a través del a facultad de Ingeniería de Telecomunicaciones.



En Octubre de 2020 recibimos la aceptación del proyecto, siendo seleccionados por la pertinencia del mismo en la zona, dado que uno de los propósitos del proyecto es proveer acceso a internet a la comunidad rural de Quiba Guaval, priorizando la atención a niños, adolescentes y madres cabeza de familia, promoviendo la alfabetización digital y el desarrollo y fortalecimiento de competencias y habilidades en las TIC, mediante la instalación de un canal de radioenlace y la instalación de un sistema de respaldo fotovoltaico que garantice la generación de energía para el jardín y consecuentemente facilite el desarrollo de los programas de capacitación que la Fundación desarrollará en torno al aula de sistemas que funciona en el jardín.

Fases del Proyecto

FASE I. Instalación del Radioenlace: Proveer conectividad de internet a la sala de sistemas del Centro de Desarrollo Infantil de Quiba Guaval, a través de la instalación de un radio enlace, conformado por una antena emisora ubicada en la sede Kennedy de la Cámara de Comercio de Bogotá y una antena receptora instalada en el CDI. También contempla la instalación de un sistema de respaldo energético que integra energía convencional, paneles solares y baterías permitiendo contar con un servicio de energía constante y de calidad. La conexión a internet cuenta con un servicio dedicado de 25 Mbps.





FASE II: Permite el acceso gratuito de internet a través de una zona Wifi-comunitaria ubicada alrededor del CDI través de un canal cautivo. En aras de garantizar el servicio a toda la comunidad, cada usuario tendrá acceso a un determinado ancho de banda con sesiones de duración específica. Desde el CDI se coordinará el acceso comunitario al WIFI para la comunidad de Quiba Guaval. Con posterioridad al lanzamiento se recibieron incontables mensajes de agradecimiento por parte de los integrantes de la comunidad, complacidos de contar con este nuevo servicio.



FASE III. Estrategia Social. Gracias a este proyecto a partir de febrero de 2021, la Fundación Social por Bogotá abrirá una oferta de Programas de Educación no formal certificada, que contará con la participación de algunas Universidades de la ciudad de Bogotá aliadas de la Fundación. Durante el primer semestre del año 2021 se tiene el compromiso de abrir la siguiente oferta de Educación no Formal:

- Alfabetización digital e inclusión de niños, jóvenes, mujeres madres cabeza de hogar y adultos mayores (3 cursos cortos de 40 horas) en Sistemas básico, Instalación de redes electrónicas y Alfabetización digital al Adulto Mayor

- Refuerzo y profundización escolar mediante el uso de las TIC por parte de niñas, niños y jóvenes (150 niños y niñas)
- Formación virtual certificada para jóvenes y madres cabeza de familia (2 diplomados de 120 horas) Diseño Gráfico y Asistencia telefónica.
- Charlas sobre cambio climático y energías alternativas con el apoyo de Fundación MGM.

La instalación del Radioenlace culminó a finales del mes de noviembre de 2020 y la puesta en marcha del Servicio de Internet para la Comunidad de Quiba se inauguró el 12 de diciembre, mediante un evento para dar a conocer a la comunidad beneficiaria del servicio de internet y zona WIFI del Proyecto de conectividad Quiba – Guaval. Este lanzamiento contó con una asistencia aproximada de 200 personas organizadas en grupos de 20 personas con los respectivos protocolos de Bioseguridad y en él se presentó el proyecto y se permitió a los asistentes conectarse y navegar en la red pública gratuita de WIFI.



Evento de lanzamiento del radioenlace- diciembre 12 de 2020



Se aprovechó este escenario para realizar la entrega de los regalos de fin de año y una ancheta de mercado para fin de año a las familias que se entregó con recursos del proyecto. La implementación de este proyecto es un avance significativo para el desarrollo de la comunidad y tendrá un impacto directo en la educación de los niños y jóvenes y facilitará la realización de los programas de formación dirigidos a los jóvenes, madres cabeza de familia, padres y adultos mayores, que es compromiso de la Fundación adelantar en el año 2021.

Este proyecto financiado por Internet Society por el capítulo Colombia, con la unión y el esfuerzo de la Fundación Social por Bogotá, la Fundación MGM y la Cámara de Comercio de Bogotá, que inició ejecución en el mes de septiembre de 2020, se entrega en diciembre de 2020 con un avance del 50%, dado que se dejó la instalación del sistema fotovoltaico para el mes de enero de 2021.

9. Grados año 2020 Sedes Quiba y Loma Linda

En reconocimientos a los 69 niños de grado jardín que para el año 2021 inician su educación formal en instituciones públicas, Se hace la entrega de:

- Diploma
- Reconocimiento
- Recordatorio fotográfico
- Una sudadera



10. Informe de Ejecución de Excedentes años anteriores

10.1. Ejecución de Excedentes año 2019

La Asamblea de General en su reunión ordinaria de febrero 27 de 2020, dispuso la ejecución de los excedentes generados durante el año 2019, por valor de \$3.648.825 con destino al desarrollo de la actividad meritoria. Estos excedentes no se ejecutaron durante el 2020.

10.2. Informe de Ejecución de Excedentes año 2018

Los Excedentes correspondiente al año 2018, que a diciembre 31 de 2019 arrojaron un saldo de \$119.684.593 y cuya ejecución fue destinada por la Asamblea General del 27 de febrero de 2020 al desarrollo de la actividad meritoria de la Fundación para los años 2020 y 2021, alcanzaron una ejecución de \$53.627.114, y fueron invertidos en el desarrollo del programa de comedor escolar Verbenal a beneficio de 100 niños y niñas y sus familias, según se detalla en el capítulo de comedores escolares del presente informe.

10.3 Informe de Ejecución de Excedentes año 2017

Los excedentes de ejercicios anteriores que a diciembre 31 de 2019 arrojaron un saldo de \$32.524.408 y cuya ejecución fue destinada por la Asamblea General del 27 de febrero de 2020 al desarrollo de la actividad meritoria de la Fundación para los años 2020 y 2021, fueron ejecutados al 100% de la siguiente manera:

2. EJECUCIÓN EXCEDENTES AÑOS ANTERIORES 2015-2017

PROYECTO	DESCRIPCIÓN	SALDO A 31 DE DIC DE 2019	EJECUTADO A DIC 31 DE 2020	SALDO A 31 DE DIC 2020	% EJECUCIÓN
PROYECTO DE CAPACITACIÓN EN SISTEMAS JARDINES QUIBA GUAVAL Y LOMA LINDA	Apertura de programa de capacitación en sistemas en los jardines de Quiba Guaval y Loma Linda, que comprende oferta de cursos y gastos de operación con profesor de planta y programa de refuerzo de tareas		\$ 5.155.507		
PROGRAMA TERCERA EDAD LOMA LINDA Y QUIBA GUAVAL	Ejecución estrategia de apoyo al programa de tercera Edad de Loma Linda y Quiba Guaval, a beneficio de 93 Adultos mayores en condición de vulnerabilidad alimentaria durante la pandemia por Covid 19	\$ 32.524.408	\$ 25.160.472	\$ -	100%
ENTREGA DE MERCADOS SOLIDARIOS A LA COMUNIDAD Y REGALOS DE FIN DE AÑO A LOS NIÑOS	Mercados solidarios a familias de Loma Linda y Quiba y regalos de fin de año de los niños al cierre 2020		\$ 2.208.429		

11. Aspectos Administrativos

11.1. Talento Humano



El equipo de trabajo de la Fundación participó del programa de bienestar con apoyo del equipo del comité de Copasst y Convivencia, mediante sesiones que buscaron beneficiar el estado de salud y fortalecer la salud mental de los trabajadores desde sus hogares. En el mes de marzo se realizó el encuentro con talento humano en la sede principal de la Fundación, presentando a todo el

personal, celebrando el día de la mujer y conformando los comités de Convivencia y Copasst.

Formación Talento Humano: Durante el año se adelantó un proceso activo de cualificación del Talento humano desde los componentes legal, pedagógico, nutricional y psicosocial. Mensualmente se realizaron encuentros con las coordinadoras, agentes educativas, auxiliares pedagógicas, , auxiliares administrativas y de servicios generales y manipuladoras de alimentos, en la actualización de nuevas acciones desde cada perfil. Se resalta la realización de la capacitación virtual de 100 horas con el SENA en fortalecimiento pedagógico en la primera infancia, la cual culminó en julio de 2020.

11.2. Sistema de Gestión de Seguridad y Salud en el Trabajo y los Protocolos de Bioseguridad frente al COVID -19

La Fundación Social por Bogotá en procura de la protección de la vida y salud de sus empleados, contratistas, niños, familias y visitantes y en cumplimiento de la normatividad expedida por el Gobierno Nacional en el Decreto 1072 de 2015 y la resolución 0312 de 2019 a dado continuidad al Sistema de Gestión de Seguridad y Salud en el Trabajo de conformidad con la metodología PHVA (Planificar, hacer, verificar y actuar) y detalla las acciones tomadas por la empresa de acuerdo a su política de SST.

La gestión anual del SG-SST para el año 2020 alcanzó el 86% de cumplimiento. Adicionalmente la Fundación Social por Bogotá elaboró los Protocolos de Bioseguridad establecidos por la Resolución 666 del 24 de abril 2020 para mitigar y controlar el contagio del Virus SARS-COV-2.

11.3. Cumplimiento de Aspectos normativos

Matriz Legal: Este documento contiene la información sobre la normatividad que la Fundación debe cumplir para garantizar el cumplimiento de lo concerniente a la seguridad y salud en el trabajo. La matriz fue actualizada con la normatividad que se expidió a raíz del Virus SARS-COV-2, que ha dificultado la normalidad laboral y que conllevó a la elaboración e implementación de

Protocolos de Bioseguridad mediante la expedición de la Resolución 666 del 24 de abril 2020 para mitigar y controlar el contagio de este virus y para que las empresas e instituciones siguieran en funcionamiento.

El 30 de noviembre de 2020 el Ministerio del Trabajo publicó la Circular 071 de 2020 en la cual informaba a todos los empleadores y contratantes que se encontraba disponible el aplicativo para el reporte de la autoevaluación de estándares mínimos del SG-SST de los años 2019 y 2020. La Fundación Social por Bogotá realizó la autoevaluación de los Estándares mínimos del SGSST de los años 2019 y 2020 respectivamente cumpliendo en esta exigencia legal.

11.4. Recursos financieros, técnicos y humanos

La Fundación Social por Bogotá designó un presupuesto para el año 2020 con miras en dar cumplimiento con las exigencias en materia del Sistema de Gestión de Seguridad y Salud en el Trabajo, destinando recursos humanos, técnicos y económicos para actividades como (recarga de extintores, botiquines, capacitaciones, simulacros, reparaciones locativas, compra de elementos de protección personal EPPS incluidos los establecidos para la protección y cuidado del Covid – 19), igualmente destinó recursos para los exámenes ocupacionales de ingreso, periódicos y de retiro, para la señalización y demarcación de las zonas establecidas para el cumplimiento de los protocolos de Bioseguridad. La ejecución de gastos del SGSST durante el año fue de \$9,6 millones.

11.5. Actividades realizadas en el 2020 para minimizar y eliminar los riesgos

Mediante la evaluación inicial se identificaron y evaluaron los riesgos, se actualizó la matriz de peligros incluyendo el peligro de contagio del virus SARS-COV-2, además se definieron programas de promoción, prevención control y capacitación para minimizar o eliminar las causas que pueden originarlos tales como:

- Inducción y reinducción del SG-SST de la Fundación Social por Bogotá para contextualizar y afianzar a los trabajadores en los conocimientos sobre el SGSST.
- COPASST y Comité de Convivencia: Se capacitó en las funciones y responsabilidades de los miembros de los comités para el óptimo funcionamiento.
- Se capacitó al personal en: primeros Auxilios básicos, atención a emergencias, primer respondiente Modulo 1 y 2 para brindar herramientas teórico - prácticas que desarrollen las competencias del personal en la atención de una emergencia.
- Simulacro de Autocuidado: En octubre del 2020 se realizó el simulacro de autocuidado para prevención del Covid – 19.
- Conociendo nuestras emociones en tiempos de Pandemia: Se realizó esta actividad para manejar el estrés y las emociones en el trabajo en casa.
- Promotor en prevención de accidentes Modulo 1, 2 y 3: Propiciar los conocimientos necesarios para prevenir y eliminar los accidentes y enfermedades laborales.
- Capacitación de hojas de seguridad y productos químicos: Socializar hojas de seguridad y riesgos químicos que se puedan presentar en la operación.
- Capacitación en la importancia de las pausas activas y verificación de su realización.

11.6. Entrega de dotación y elementos de Bioseguridad al Talento Humano.

La Fundación cumple con la implementación de los Protocolos de Bioseguridad reglamentarios, de los cuales se deriva la entrega de dotaciones y elementos de bioseguridad que incluyen tapabocas, careta plástica, uniforme antilíquido, zapatos antideslizantes, guantes, botas plásticas, overol antilíquido, entre otros. Se hace la entrega de la dotación asignada para cada funcionario cumpliendo con los parámetros establecidos por el gobierno nacional.



En diciembre de 2020 se estableció una revisión por la Alta Dirección de Fundación Social por Bogotá, donde se evaluaron los 62 estándares que reglamenta la Resolución 0312 de 2019 para evaluar y analizar el estado del SG-SST del cual se originó un plan de trabajo para el año en curso y seguir dando continuidad al SG-SST.

11.7. Otros aspectos legales

El software que se utiliza en la Fundación Social por Bogotá, cuenta con la licencia de uso correspondiente del fabricante y los equipos se adquieren con las licencias preinstaladas y el resto del software se adquiere legalmente; dando así cumplimiento a lo dispuesto en la ley 603 de 2000 sobre propiedad intelectual y derechos de autor.

La Fundación da cumplimiento en los pagos correspondientes a aportes a salud, pensiones, riesgos laborales, Caja de Compensación, Sena e ICBF; de acuerdo a lo establecido en las normas (Art 50 Ley 789 de 2002, Ley 829 de 2003, Ley 1150 de 2007; Ley 1607 de 2012) y los aportes parafiscales correspondientes. A la fecha, se encuentra al día en el cumplimiento de sus obligaciones, incluyendo el pago del aporte a pensiones de abril y mayo de 2020 que habían tenido alivio en virtud del decreto 558 de abril 15 de 2020, que se cayó por sentencia C-250 de la Corte Constitucional.

Un agradecimiento al Consejo Directivo, a las señoras miembros de la Fundación, al equipo de trabajo y a nuestros donantes, aliados y benefactores por su compromiso y dedicación que permitieron alcanzar los resultados obtenidos durante este año de trabajo.