

Informe de Gestión año 2022.



TABLA DE CONTENIDO

DIRECTORIO DE MIEMBROS.....	4	3.1.2.3. Cofinanciaciones al Contrato ICBF-CDI Lomalinda.....	18
Carta presidente Consejo Directivo	iError! Marcador no definido.	3.1.3. Ejecución de Costos y Gastos Comedor Verbenal	18
Carta Directora Ejecutiva	5	3.1.4. Programa de Alfabetización Digital	20
1. Institucional	6	3.1.4.1 Diplomado en Asistencia Telefónica	20
1.1. Aliados Estratégicos	6	3.1.4.1.2. Cursos de Sistemas Básico.....	21
1.2. Programas 2022	7	3.2. Programas Ejecutados con recursos de Destinación Específica ...	21
1.3. Conformación de la Fundación Social por Bogotá	7	3.2.1. Salacuna Quiba Guaval Patrocinada por Laboratorios IDIME .	21
1.4. Cobertura de Programas Sociales durante el año 2022.....	8	3.2.2. Ejecución donación Fundación Challenger	23
2. RESULTADOS AÑO 2022	9	3.2.3. Campañas de Voluntariado Social y Gestión de Recursos - funcionarios Cámara de Comercio de Bogotá.	24
2.1. Ejecución Presupuestal Fundación Social por Bogotá año 2022.	9	3.2.3.1. Voluntariado Social Cámara de Comercio de Bogotá - huerta Loma Linda – Soacha Cundinamarca:	25
2.1.1. Ingresos año 2022.....	9	3.3. Gastos Administrativos	27
2.1.2. Donaciones con Destinación Específica (Patrimonio)	10	4. Jardines Infantiles o Centros de Desarrollo Infantil – CDI, en alianza con el Instituto Colombiano de Bienestar Familiar - ICBF	28
3. Ejecución de Costos y Gastos año 2022	11	4.2. Componente pedagógico para la atención Contratos ICBF	31
3.1. Costos y Gastos Programas Fundación Social por Bogotá	12	4.2.1. Jornadas de Cualificación.....	31
3.1.1. Ejecución de Costos y Gastos Unidad Quiba Guaval- año 2022.	12	4.2.2. Encuentro de formación a Familias.....	31
3.1.1.2. Comedor Escolar Quiba Guaval	14	4.3. Componente de Nutrición contratos ICBF.	32
3.1.1.2. Programa de Tercera Edad Quiba Guaval.	15	4.3.1. Alimentación afectiva y efectiva	32
3.1.1.3. Cofinanciaciones al Contrato ICBF-CDI Quiba Guaval	15	4.3.2. Acciones pedagógicas con sentido – componente de Nutrición ..	32
3.1.1.4. Mantenimiento Pozo Séptico Quiba – Guaval.....	16		
3.1.2. Ejecución de Costos y Gastos Unidad Loma Linda	17		
3.1.2.2. Programa de Tercera Lomalinda.....	18		

4.4. Componente Psicosocial contratos ICBF	33	7.3.2. Recursos financieros, técnicos y humanos	39
5. Informe de Ejecución de Excedentes años anteriores.....	35	7.3.3. Actividades realizadas en el 2022 para minimizar y eliminar los riesgos:	39
5.2. Ejecución de Excedentes año 2020	35	7.3.4. Revisión de la Dirección del SG-SST	39
5.3. Ejecución de excedentes Año 2021	35	7.4. Otros aspectos legales	40
6. Reservas	37		
7. Aspectos Administrativos	37		
7.2. Talento Humano	37		
7.3. Sistema de Gestión de Seguridad y Salud en el Trabajo y los Protocolos de Bioseguridad frente al COVID -19	38		
7.3.1. Cumplimiento de Aspectos normativos	39		

DIRECTORIO DE MIEMBROS

CONSEJO DIRECTIVO 2022

Presidente

María Mercedes Copello Vergara

Vicepresidente

Gladys Forero de Guzmán

Tesorera

Salua Karim de Liévano

Vocales

Olga Yolanda Ordoñez Pérez

Katia de Pérez

María Alicia de Constaín

Lola Bejarano de Echeverri

Invitada permanente: Diana María

Londoño Monsalve

MIEMBROS DE LA FUNDACIÓN

Diana María Londoño Monsalve

Doris Sarmiento Mejía

Elba Gutiérrez de Guerra

Elizabeth Gómez de Lizcano

Georgina de Cuenca

Gladys Forero de Guzmán

Gladys Gómez de Armel

Gladys Rodríguez de Serrano

Gloria Cristina de Hernández

Katia de Pérez

Lola Bejarano de Echeverri

Margarita Cecilia Montejo

Margarita Lalinde de Bedout

María Alicia de Constaín

María Claudia de Mantilla

María Eugenia Sánchez Ferré

María Mercedes Copello Vergara

Matilde Parra de Suárez

Myriam Devia de Rondón

Olga Yolanda Ordoñez Pérez

Salua Karim de Liévano

EQUIPO ADMINISTRATIVO

Clemencia Villamil Leiton

Directora Ejecutiva

Revisora Fiscal

Carla Lucía Alvarado

Asesora Jurídica

María Mercedes Bonilla

Equipo Contable

Ana Wilches Dimas

Luis Guillermo Ochoa Rojas

Coordinadora Administrativa

Nini Julie Tuta Firigua

Coordinadora de Talento

Humano y SG-SST

Diana Carolina Castellanos

EQUIPO DE PROYECTOS

Coordinadora Pedagógica

Merylin García Zúñiga

Coordinadora Unidad Quiba Guaval

Andrea Carolina Carrillo

Contreras

Coordinadora Unidad Loma Linda

Claudia Rocío Sierra Cárdenas

Profesional Psicosocial

Mildred Johana Ceballos

Nutricionista

Sandra Milena Parra

Docente Sistemas

Cristian Oswaldo Parra Vargas

Carta Directora Ejecutiva

El presente informe resume el desarrollo de los programas misionales de la Fundación Social por Bogotá durante el año 2022, que se caracterizó por la prestación directa de servicios mediante la atención presencial desde el inicio del año, superada la situación de emergencia sanitaria.

Un año con resultados importantes en el que mantuvimos y profundizamos las alianzas estratégicas ya establecidas con algunas entidades que se han sumado a nuestra labor social. El vínculo estrecho con nuestros donantes y aliados estratégicos fue fundamental para seguir adelante con nuestros proyectos.

A la Cámara de Comercio de Bogotá una mención de agradecimiento por su apoyo incondicional a la Fundación, que durante el año se extendió al desarrollo del voluntariado social, mediante la vinculación de sus funcionarios a nuestros programas, gracias a lo cual pudimos realizar dos campañas de gestión de recursos con resultados económicos muy positivos; realizamos una campaña de descuento por nómina a partir del mes de agosto, con destino a la compra de uniformes de los niños de los jardines y un Bingo en el mes de diciembre, con destino al cerramiento del parque infantil de Quiba, en Ciudad Bolívar. También la participación de los funcionarios en la siembra y cosecha de la huerta urbana en Lomalinda. Los resultados obtenidos dan muestra del compromiso social de la entidad y sus funcionarios.

En cuanto al convenio con el estado para la atención de los niños y niñas de los Centros de Desarrollo Infantil CDI, nos acogimos a las directrices del Instituto Colombiano de Bienestar Familiar – ICBF., trabajando bajo la modalidad presencial, realizando la ejecución de los contratos con las regionales Bogotá y Cundinamarca y manteniendo la Fundación habilitada dentro del Banco Nacional de Oferentes de Primera Infancia – BNOPI. En el mes de agosto logramos la ampliación de cupos con ICBF Regional Cundinamarca, lo cual facilitó la apertura de la Salacuna en el Jardín de Lomalinda, beneficiando 10 familias más de la zona mediante la atención de los niños menores de dos años.

Laboratorios Idime y Fundación Challenger realizaron un aporte valioso que permitió la ejecución del programa de Salacuna en Quiba Guaval y el comedor Escolar de Ciudad Bolívar, respectivamente.

A nuestros aliados estratégicos y donantes, a las señoras miembros de la Fundación que contribuyen diariamente al éxito y resultados obtenidos y al personal encargado de ejecutar los programas de la Fundación un sincero agradecimiento.

Cordialmente,


Clemencia Villamil Leiton
 Directora Ejecutiva

1. Institucional

La Fundación Social por Bogotá cumplió 33 años desarrollando programas a beneficio de las comunidades de Altos de Cazucá en Soacha - Cundinamarca, y Ciudad Bolívar, en Bogotá, primordialmente población infantil y adulto mayor, mediante la ejecución de programas de Comedores Escolares, Jardines Infantiles o Centros de Desarrollo Infantil – CDI, asistencia al Adulto Mayor y más recientemente programas de capacitación en sistemas y huertas urbanas.

Desde sus inicios la Fundación Social por Bogotá ha contado con el apoyo de la **Cámara de Comercio de Bogotá y Corferias** sus principales benefactores, y actúa como articulador entre las entidades públicas y privadas consolidándose como un referente seguro en el ámbito de la inversión social, en temas educativos y de seguridad alimentaria.

Durante el año 2022 continuamos en convenio con el Instituto Colombiano de Bienestar Familiar - ICBF, dentro del marco de **"La Estrategia de Cero a Siempre"**, cumpliendo con los estándares de esta institución y cofinanciando valores agregados al servicio, tales como: desarrollo de alianzas con instituciones públicas y privadas, contratación de profesionales adicionales para fortalecer el servicio y mejorar la calidad, desarrollo de programas nuevos que permitan la inclusión de la comunidad.

1.1. Aliados Estratégicos

En el año 2022 mantuvimos vigente la relación con nuestros aliados estratégicos, gracias a lo cual se dio estabilidad a los programas desarrollados por la Fundación.

- Cámara de Comercio de Bogotá
- Corferias
- Fundación Challenger
- Fundación San Antonio
- Instituto Colombiano de Bienestar Familiar – ICBF
- Instituto de Estudios Comerciales INESCO
- Internet Society Capítulo Colombia - ISOC
- Laboratorios IDIME
- MGM Ingeniería y Fundación MGM
- Orden Religiosa de los Clérigos Somascos
- Universidad Santo Tomás

1.2. Programas 2022

- **Comedores Escolares:** Este programa desarrolla un conjunto de acciones alimentarias, nutricionales, de salud y formación en adecuados hábitos alimenticios y estilos de vida saludables para los niños, contribuyendo a mejorar el desempeño de los niños escolarizados y su permanencia en el sistema educativo, evitando la deserción escolar asociada a vulnerabilidad alimentaria y mejorando el aprendizaje de los niños. Garantizamos la alimentación a los escolares, aportando un mínimo del 35% de las recomendaciones diarias de energía y de nutrientes, acordes con su edad y sexo, durante la jornada diaria de estudio en el periodo escolar anual.
- **Jardines Infantiles o Centros de Desarrollo Infantil -CDIs:** La Fundación Social por Bogotá en convenio con el Instituto Colombiano de Bienestar familiar, ICBF, opera dentro de la estrategia de “Cero a Siempre”, a través de los Centros de Desarrollo Infantil –CDI- o Jardines Infantiles, ampliando los beneficios para los niños y niñas en áreas como: educación inicial, salud, psicología, nutrición y ambientes educativos protectores. Las sedes de la Fundación ofrecen espacios seguros y adecuadamente dotados, otorgando bienestar a los niños y niñas desde los 6 meses hasta los 5 años de edad, a través de dos unidades independientes que operan bajo condiciones que garantizan la dignidad humana de los niños y niñas beneficiarios, asegurando sostenibilidad y continuidad de estos beneficios en el largo plazo. Como novedad durante el año 2022 ampliamos la cobertura del contrato suscrito con el ICBF Regional Cundinamarca, pasando de 120 a 130 cupos y habilitando el servicio de salacuna a partir del mes de agosto.
- **Programa de Alfabetización Digital - Capacitación:** La Fundación Social por Bogotá, continua desarrollando la oferta educativa asociada al uso de la tecnología y servicio de internet, en sistemas básico y cursos de educación no formal en alianza con el Instituto de Estudios Comerciales INESCO adelantando diplomados en Asistencia Telefónica a beneficio de la comunidad de Quiba Guaval.
- **Programa de Salacuna:** El servicio de Salacuna en Quiba Guaval, patrocinado por Laboratorios IDIME, atiende niños y niñas desde los seis meses hasta los dos años que reciben esquema nutricional adecuado para la edad, estimulación temprana, esquema de apoyo pedagógico y psicosocial.
- **Programa de Adulto Mayor:** Durante el año 2022 retomamos la atención presencial y desarrollo de actividades de este programa, en nuestros dos centros de servicio.

1.3. Conformación de la Fundación Social por Bogotá

- **La Asamblea General** de miembros está conformado por 21 señoras integrantes de la Fundación quienes eligen a su vez el Consejo Directivo.

- **El Consejo Directivo** está integrado por siete (7) miembros designados por la Asamblea General a saber: Presidenta, Vicepresidenta, Tesorera, y cuatro (4) Vocales. El Consejo Directivo a su vez designa el cuerpo administrativo y sus funciones están consignadas en los estatutos de la entidad.
- **El Equipo de Trabajo** de la Fundación Social por Bogotá para el año 2022 estuvo conformado por cuarenta (40) funcionarios y 6 contratistas.

1.4. Cobertura de Programas Sociales durante el año 2022

Para el año 2022 la Fundación atendió un total de 839 beneficiarios directos, que participaron en los programas ofrecidos a lo largo del año, detallados en el cuadro siguiente:

BENEFICIARIOS POR PROGRAMAS AÑO 2022		No. Beneficiarios directos
COMEDORES ESCOLARES	Comedor Quiba Guaval	140
	Comedor Verbenal	105
SALACUNAS	Salacuna Quiba Guaval	10
TERCERA EDAD	Adulto Mayor Quiba Guaval	50
	Adulto Mayor Loma Linda	50
JARDINES INFANTILES	Cdi Quiba Guaval	100
	Cdi Loma Linda	130
PROGRAMA DE CAPACITACIÓN y EDUCACION NO FORMAL	Sistemas Quiba Guaval	207
REFUERZO ESCOLAR	Quiba Guaval	47
TOTAL BENEFICIARIOS		839

2. RESULTADOS AÑO 2022

2.1. Ejecución Presupuestal Fundación Social por Bogotá año 2022.

2.1.1. Ingresos año 2022

Durante el año 2022, la Fundación percibió ingresos por valor de \$1.588,3 millones y comprenden los ingresos ordinarios contemplados para la operación de los programas sociales, ingresos extraordinarios, ingresos para la ejecución de los contratos con el ICBF y las donaciones en especie. Adicionalmente se recibieron \$85,6 millones por concepto de donaciones con destinación específica.

INGRESOS 2022

CONCEPTO	PRESUPUESTO 2022	INGRESOS EJECUTADOS 2022	VARIACIÓN REAL	VARIACIÓN %
INTERESES	\$ 15.407.286	\$ 26.831.755	\$ 11.424.469	74%
DONACIÓN CÁMARA DE COMERCIO DE BOGOTÁ	\$ 729.540.000	\$ 729.540.000	-\$ 0	0%
CONTRATOS ICBF	\$ 801.635.091	\$ 801.635.091	\$ -	0%
CUOTAS DE PARTICIPACIÓN COMEDOR	\$ 18.540.000	\$ 13.601.900	-\$ 4.938.100	-27%
TÉ BINGO ANUAL (1)	\$ 63.500.000	\$ -	-\$ 63.500.000	-100%
OTRAS DONACIONES - BONOS	\$ 1.667.295	\$ -	-\$ 1.667.295	-100%
ALCANCÍAS	\$ 1.680.000	\$ -	-\$ 1.680.000	-100%
OTROS - APROVECHAMIENTOS		\$ 1.938.814	\$ 1.938.814	
DONACIÓN SEÑORAS		\$ 12.721.700	\$ 12.721.700	
DONACIONES EN ESPECIE		\$ 1.880.199	\$ 1.880.199	
RECONOCIMIENTO ARL		\$ 170.834	\$ 170.834	
TOTAL INGRESOS	\$ 1.631.969.673	\$ 1.588.320.293	-\$ 43.649.379	-3%

Dentro de los aspectos a considerar en ingresos ordinarios :

- Se recibió el aporte de la Cámara de Comercio de Bogotá, principal benefactor, por valor de \$729.5 millones, con destino al desarrollo de los programas sociales a cargo de la Fundación tales como: comedores escolares, adulto mayor, cofinanciaciones y contrapartidas para el desarrollo de los contratos firmados con el ICBF y gastos administrativos.
- Los ingresos por concepto de cuotas de participación del comedor escolar de Quiba arrojaron al final del año una ejecución del 27% menos de lo esperado debido a que el servicio inició en el mes de marzo, no en febrero como se tenía previsto y a que a lo largo del año se presentaron fluctuaciones en la cobertura, debido principalmente al traslado de beneficiarios hacia otras zonas del país.
- Los Ingresos por contratación estatal, firmados con el Instituto Colombiano de Bienestar Familiar -ICBF, regionales Bogotá y Cundinamarca, por valor de \$801,6 millones, se ejecutaron en un 100% conforme consta en las actas de legalización firmadas con el instituto a lo largo del año.

- Los ingresos por concepto de intereses estuvieron un 74% por encima de lo esperado en razón a la diversificación de inversiones constituidas con corredores Davivienda con recursos de excedente según disposición de la Asamblea General Ordinaria del año 2021 y también comportamiento de las inversiones en Fidubogotá.
- Respecto al Té Bingo, se realizó en el mes de diciembre como parte de la campaña conjunta con los funcionarios de la Cámara de Comercio de Bogotá, y los recursos obtenidos se destinarán al cerramiento del parque infantil de Quiba. Como parte de este evento se recibieron donaciones en especie por valor de \$1.8 millones, que corresponden a los premios entregados en el Bingo realizado.

2.1.2. Donaciones con Destinación Específica (Patrimonio)

Las donaciones con destinación específica percibidas durante el año fueron las siguientes:

DONACIONES CON DESTINACIÓN ESPECÍFICA		
DONANTE	DESTINACIÓN	INGRESOS EJECUTADOS 2022
FUNDACIÓN CHALLENGER	COMEDOR VERBENAL Y PROGRAMA DE ALFABETIZACIÓN DIGITAL	\$ 50.900.000
VOLUNTARIADO CCB	UNIFORMES NIÑOS JARDINES	\$ 13.515.000
BINGO VOLUNTARIADO CCB - FSB	CERRAMIENTO PARQUE INFANTIL QUIBA	\$ 17.007.060
DAMAS SUIZAS	RUTA QUIBA GUAVAL	\$ 4.236.843
TOTAL		\$ 85.658.903

- Durante el año se contó con el apoyo de la Fundación Challenger para el pago de las nóminas del personal contratado para el funcionamiento del servicio de comedor Verbenal en Ciudad Bolívar, y el pago de los honorarios del profesor contratado para dictar las clases de sistemas en Quiba Guaval. El aporte de la Fundación Challenger para estos conceptos fue por valor de \$50.9 millones, donación que se ejecutó en su totalidad. Adicionalmente, durante el año se ejecutaron los saldos de la donación de la Fundación Challenger que a Diciembre 31 de 2021 sumaron \$3.6 millones con cargo a gastos de alimentación.
- A partir del segundo semestre del año, con el apoyo e iniciativa de las directivas de la Cámara de Comercio de Bogotá, se inició la campaña para dar a conocer la labor social de la Fundación ante los funcionarios de la entidad y se desarrolló en conjunto con las áreas de Bienestar y Talento Humano de la Cámara, una campaña de descuento por nómina, cuyos fondos se destinaron a la compra de los uniformes de los niños de los CDIs, para ser entregados en el año 2023. El resultado exitoso fue de \$13.5 millones recaudados en el último trimestre del año.
- El Bingo anual se realizó con el apoyo del voluntariado de la CCB, manejando un formato diferente al del Bingo tradicional, pero con resultados positivos que les permitieron a la Fundación retomar este evento que se había suspendido por efectos

de la pandemia por COVID 19. Los recursos recaudados por valor de \$17 millones se destinarán al cerramiento del parque de Quiba Guaval.

- Se recibió la donación de las Damas Suizas por valor de \$4.2 millones, la cual se destinó a cubrir parte de los gastos de ruta de los niños del CDI Quiba Guaval.

3. Ejecución de Costos y Gastos año 2022

Durante el año 2022, la Fundación alcanzó una ejecución de costos y gastos por valor de \$1.583,8 millones que se distribuyen en los siguientes conceptos:

Programas Fundación Social por Bogotá

- **Costos y gastos unidad Quiba Guaval**, que comprende los servicios de: i. comedor escolar para 140 niños; ii. programa de tercera edad que atiende 50 adultos mayores; iii. gastos por concepto de cofinanciaciones y contrapartida por ejecución del contratos con el ICBF a beneficio de 100 niños y niñas menores de 5 años y ejecución del programa de educación no formal.
- **Costos y gastos unidad Loma Linda**, que comprenden: i. el programa de tercera edad que atiende 50 adultos mayores y, ii. los costos por concepto de cofinanciaciones y contrapartida por ejecución del contratos con el ICBF a beneficio de 130 niños y niñas menores de 5 años. Cabe resaltar que durante el año se logró el aumento de cupos en la contratación con el ICBF, lo que permitió abrir el programa de salacuna en el CDI atendiendo 10 niños y niñas menores de 2 años.
- **Costos y gastos Comedor Verbenal**: que comprenden el programa de comedor escolar que atiende 100 niños y niñas escolarizados del sector de Paraíso y Verbenal en Ciudad Bolívar y 5 docentes. Este programa se ejecutó con recursos del presupuesto de la Fundación para el año 2022 apoyado por la Cámara de Comercio de Bogotá y la cofinanciación de Fundación Challenger. Todo lo anterior en el marco del comodato que la Fundación mantiene desde el año 2019 con la Orde Religiosa de los Clérigos Somascos.
- **Costos y gastos para la ejecución de proyectos con recursos de destinación específica** (Patrimonio). Este apartado corresponde a: i. la ejecución de recursos donados por laboratorios Idime para la prestación del Servicio de Salacuna en Quiba Guaval; ii. La ejecución de la donación de Fundación Challenger con destino a los programas de Comedor Verbenal y honorarios del profesor de Sistemas para el desarrollo del Programa de Educación No Formal y alfabetización digital en quiba Guaval; iii. La ejecución de los gastos de ruta escolar en Quiba Guaval, financiada con recurso de la donación de las damas suizas.
- **Costos y gastos para la ejecución de los contratos de aporte firmados con el ICBF** (Comprenden cofinanciaciones y Contrapartidas) para la atención de 230 niños y niñas beneficiados en Loma Linda y Quiba sector Guaval.
- **Gastos administrativos**, nóminas, honorarios, gastos de servicios y diversos, para el funcionamiento de los programas de la Fundación.

- **Otros gastos tales como:** Financieros, del Sistema de Gestión de Seguridad y Salud en el Trabajo -SGSST y gastos asociados a la unidad de Casaloma.

A continuación presentamos la ejecución de costos y gastos de los programas ejecutados por la Fundación en al año 2022 así:

3.1. Costos y Gastos Programas Fundación Social por Bogotá

Costos y Gastos Año 2022

CENTROS DE COSTOS	EJECUTADO	% EJECUCIÓN
EJECUCIÓN CONTRATOS ICBF	\$ 932.388.300	59%
GASTOS ADMINISTRATIVOS	\$ 335.990.518	21%
COSTOS Y GASTOS PROGRAMAS FUNDACION (1)	\$ 206.747.604	13%
GASTOS EVENTOS	\$ 1.880.199	0%
DEPRECIACIONES	\$ 10.006.722	1%
PLANTA FISICA	\$ 58.759.308	4%
GASTOS SGSST	\$ 13.253.719	1%
GASTOS FINANCIEROS	\$ 23.901.600	2%
IMPORENTA	\$ 888.999	0%
TOTAL EJECUTADOS AÑO 2022	\$ 1.583.816.969	100%

Nota (1): La ejecución de costos y gastos de los programas Fundación, fue de \$309,8 millones, debido a que se ejecutaron \$54,5 millones de recursos con destinación específica de la Fundación Challenger (comedor Verbenal y programa de alfabetización digital) y 48,5 millones de Laboratorios Idime para la salacuna en Quiba Guaval.

Los costos y gastos de los programas de la Fundación que fueron financiados con recursos de destinación específica se detallarán más adelante.

3.1.1. Ejecución de Costos y Gastos Unidad Quiba Guaval- año 2022.

Esta unidad comprende los siguientes servicios:

- Centro de Desarrollo infantil - CDI : 100 niños y niñas menores de cinco años en alianza con el Instituto Colombiano de Bienestar Familiar - ICBF
- Comedor Escolar: 140 niños y niñas beneficiados
- Programa de Adulto Mayor: 50 adultos mayores beneficiados
- Cofinanciaciones y contrapartida asociada a la ejecución de los contratos con el ICBF.
- Inversiones en planta física y mantenimientos de infraestructura

La ejecución de costos y gastos para esta unidad se detallan en el siguiente cuadro:

COSTOS Y GASTOS UNIDAD QUIBA GUAVAL AÑO 2022

UNIDAD QUIBA GUAVAL	PRESUPUESTO DE GASTOS	GASTOS EJECUTADOS	VARIACIÓN REAL	% DE EJECUCIÓN
GASTOS DE PERSONAL COMEDOR ESCOLAR	\$ 50.366.161	\$ 43.682.233	-6.683.928	-13%
ALIMENTOS (ALMUERZO Y DESAYUNO ESCOLAR)	\$ 84.400.097	\$ 64.229.297	-20.170.800	-24%
GASTOS DIVERSOS	\$ 3.672.525	\$ 3.264.070	-408.455	-11%
SERVICIOS COMEDOR - OTROS	\$ 4.189.985	\$ 465.603	-3.724.382	-89%
TERCERA EDAD	\$ 9.314.630	\$ 4.993.201	-4.321.429	-46%
MANTENIMIENTO INFRAESTRUCTURA - ACTIVOS	\$ 25.337.800	\$ 42.413.241	17.075.441	67%
CELEBRACIONES ESPECIALES Y REGALOS NIÑOS COMEDOR Y JARDIN	\$ 8.831.590	\$ 8.279.335	-552.255	-6%
REFUERZO ESCOLAR	\$ -	\$ 118.799	118.799	

COFINANCIACIONES ICBF				
GASTOS DE PERSONAL	\$ 33.042.336	\$ 14.929.638	-18.112.698	-55%
HONORARIOS DOCENTES EXTRACURRICULARES	\$ 28.784.658	\$ 18.260.343	-10.524.315	-37%
DIVERSOS COFINANCIADOS	\$ 5.980.000	\$ 3.081.096	-2.898.904	-48%
SERVICIOS COFINANCIADOS	\$ 3.964.793	\$ 6.169.672	2.204.879	56%
PÓLIZAS CONTRATO ICBF REGIONAL BOGOTÁ	\$ 2.432.403	\$ 1.383.345	-1.049.058	-43%
MANTENIMIENTOS COFINANCIADOS	\$ -	\$ 4.394.251	4.394.251	
MUEBLES Y ENSERES	\$ -	\$ 1.382.976	1.382.976	

OTROS				
CONTRAPARTIDA CTO ICBF	\$ 7.635.409	\$ 7.884.849	249.440	3%
BENEFICIO DOCENTES	\$ 4.586.400	\$ 4.433.486	-152.914	-3%
SGSST	\$ 10.101.851	\$ 4.933.759	-5.168.092	-51%
DOTACION REINVERSIÓN COFINANCIADA	\$ -	\$ 3.414.251	3.414.251	

TOTAL GASTOS UNIDAD QUIBA	\$ 283.092.691	\$ 237.713.445	\$ (45.379.246)	-16,0%
----------------------------------	-----------------------	-----------------------	------------------------	---------------

Los gastos de la unidad de Quiba Guaval alcanzaron una ejecución del 84% del presupuesto establecido, equivalente a \$237,7 millones. Los programas de comedor escolar y tercera edad que operan en esta unidad atendieron de marzo a diciembre, mientras que el servicio de CDI o jardín infantil, en alianza con el ICBF, abrió las puertas a los niños y niñas a partir del mes de febrero. A continuación presentamos el detalle de la ejecución de los costos de operación de los diferentes programas que funcionan en esta unidad.

3.1.1.2. Comedor Escolar Quiba Guaval

Este comedor escolar, patrocinado por la Cámara de Comercio de Bogotá prestó atención directa para 140 niños escolarizados beneficiarios del programa, quienes a partir del mes de marzo y con regularidad hasta noviembre 30, recibieron diariamente su almuerzo escolar.

La ejecución de gastos de este programa fue la siguiente:



COSTOS Y GASTOS COMEDOR ESCOLAR QUIBA AÑO 2022

UNIDAD QUIBA GUAVAL	PRESUPUESTO DE GASTOS	GASTOS EJECUTADOS	VARIACIÓN REAL	% DE EJECUCIÓN
GASTOS DE PERSONAL	\$ 50.366.161	\$ 43.682.233	-6.683.928	-13%
ALIMENTOS (ALMUERZO ESCOLAR)	\$ 84.400.097	\$ 64.229.297	-20.170.800	-24%
GASTOS DIVERSOS	\$ 3.672.525	\$ 3.264.070	-408.455	-11%
SERVICIOS - OTROS	\$ 4.189.985	\$ 465.803	-3.724.182	-89%
TOTAL COMEDOR QUIBA	\$ 142.628.768	\$ 111.641.403	-30.987.365	-22%

140 niños y niñas escolarizados de Quiba sector Guaval, recibieron diariamente su almuerzo, durante la jornada escolar. El servicio se prestó durante 186 días en el año.

El total de gastos del comedor durante el año fue de \$111,6 millones, que incluyen los gastos de alimentación, nóminas y demás gastos de operación para la prestación del servicio. La menor ejecución reflejada se debe a que si bien el servicio estaba presupuestado para atender 150 niños durante el año, la cobertura alcanzada fue de 140 niños en promedio mensual. Adicionalmente el servicio inició a partir del mes de marzo, dado que al inicio del año se

presentaron factores de seguridad propios de la zona, que impidieron la apertura en el mes de febrero como estaba planeado. Esta operación arroja un costo diario de **\$4.287** para la atención de un niño en el servicio de comedor, por 9 meses de servicio que comprenden un total 186 días de atención directa.

ANÁLISIS COSTO POR NIÑO COMEDOR QUIBA GUAVAL

Total presupuesto ejecutado año 2022	\$ 111.641.403
Días de atención año 2022	186
Número de niños atendidos	140
Costo diario por niño (20 días atención mes)	\$ 4.287


Para la prestación del servicio se mantuvieron los Protocolos de Bioseguridad establecidos. Adicionalmente algunos de los niños y niñas beneficiarios del servicio del comedor participaron en el refuerzo escolar y las clases de sistemas.

3.1.1.2. Programa de Tercera Edad Quiba Guaval.



Este programa atendió en promedio 50 adultos mayores durante el año, mediante el desarrollo de actividades de bienestar tales como manualidades, actividad física, bailes.

El énfasis en el desarrollo de las manualidades se enfocó hacia la pintura, el tejido y los vitrales. La ejecución para este programa en Quiba fue cercana a los \$5 millones.

 **caemcorporacion** En la ruta #HaciaUnMundoSostenible, en el equipo de la CAEM hicimos una parada técnica esta semana 🚚, para agradecer a los adultos mayores que hacen parte de la Fundación Social por Bogotá en Quiba, Ciudad Bolívar; por las enseñanzas que su generación ha implantado en la nuestra, motivándonos a seguir adelante y a continuar trabajando juntos por Colombiano.

🌻 Confiamos en que tendrán unas felices fiestas, que continuarán soñando y que sus sonrisas seguirán siendo lo más tierno del 2023.



Al cierre del año, se realizó una actividad adicional con el apoyo de los funcionarios de la **Corporación Ambiental Empresarial - CAEM, la Fundación San Antonio y el Hotel Vilar América**, en la que se entregaron regalos a cada adulto mayor del programa y se les ofreció un almuerzo en el que pudieron contar con la compañía de sus familiares más cercanos.

3.1.1.3. Cofinanciaciones al Contrato ICBF-CDI Quiba Guaval

Para operar los contratos 11005462021(adicionado en 2022) y 11004892022, firmados por la Fundación con el Instituto Colombiano de Bienestar Familiar –ICBF, Regional Bogotá, la Fundación realizó cofinanciaciones por valor de \$57,6 millones. Adicionalmente se ejecutaron

contrapartidas por valor de \$7,8 millones. Esta ejecución se detallará más adelante, en el apartado de ejecución de la contratación con el ICBF del presente informe.

3.1.1.4. Mantenimiento Pozo Séptico Quiba – Guaval

Durante el año fue necesaria la realización del mantenimiento al pozo séptico ubicado de manera circundante al predio en el que la Fundación desarrolla sus programas. El pozo estaba presentando rebosamiento de las aguas, filtraciones por deterioro y falta de mantenimiento, afectando a los vecinos del sector.

La Fundación una vez analizadas las implicaciones de esta obra, decidió asumir la realización de este mantenimiento, el cual implicó:

- ✓ Drenaje del pozo: mediante la contratación de la firma Aguas, Lodos y Soluciones Integrales, por valor de \$6.4 millones, con la respectiva certificación de disposición de las aguas y lodos residuales.
- ✓ Realización de la obra civil para el mantenimiento del pozo, la cual tuvo un costo de \$27.3 millones y fue contratada con la firma PLC Energy Solutions S.AS., quienes realizaron la reparación de filtraciones, tuberías conectadas al pozo, excavaciones manuales a la profundidad requerida hasta encontrar la tubería de conexión y elaboración de la caja recolectora de aguas provenientes del pozo séptico, pañetado e impermeabilizado toda el área del pozo. Adicionalmente se realizó el seguimiento de tuberías encontradas en el pozo las cuales estaban confinadas por altos niveles de Lodos sin evidencia de filtración aguas y la respectiva canalización de aguas del pozo.



Las dimensiones establecidas del pozo fueron 4.5 metros de profundidad, 5.5 metros de largo 2.3 metros de ancho =56,9 mts²

3.1.2. Ejecución de Costos y Gastos Unidad Loma Linda

Esta unidad comprende los siguientes servicios:

- Centro de Desarrollo infantil - CDI : 130 niños y niñas menores de cinco años en alianza con el Instituto Colombiano de Bienestar Familiar ICBF. Esta cobertura aumentó a partir del mes de agosto mediante adición de 10 cupos, permitiendo así abrir el nivel de salacuna.
- Programa de Tercera Edad: 50 adultos mayores beneficiados.
- Huerta urbana.
- Cofinanciaciones y contrapartida necesarias para la ejecución de los contratos suscritos con el ICBF- Regional Cundinamarca.
- Inversiones en planta física y mantenimientos de infraestructura.

Los gastos de la unidad de Loma Linda alcanzaron una ejecución del 72% del presupuesto establecido, equivalente a \$73,8 millones.

COSTOS Y GASTOS UNIDAD LOMALINDA AÑO 2022

CONCEPTO	PRESUPUESTO	GASTOS EJECUTADOS	VARIACIÓN REAL	% DE EJECUCIÓN
TERCERA EDAD	\$ 9.533.250	\$ 5.055.636	-\$ 4.477.614	-47%
CELEBRACIONES ESPECIALES Y REGALOS NIÑOS	\$ 5.099.480	\$ 5.697.800	\$ 598.320	12%
GASTOS DIVERSOS	\$ 230.000	\$ 118.799	-\$ 111.201	-48%
MANTENIMIENTO INFRAESTRUCTURA - ACTIVOS	\$ 26.039.100	\$ 5.064.307	-\$ 20.974.793	-81%
HUERTA	\$ -	\$ 3.647.353	\$ 3.647.353	

COFINANCIACIONES ICBF -SOACHA

GASTOS DE PERSONAL COFINANCIACIONES	\$ 3.443.099	\$ 2.118.656	-\$ 1.324.443	-38%
HONORARIOS COFINANCIADOS	\$ 29.612.549	\$ 17.980.676	-\$ 11.631.873	-39%
DIVERSOS COFINANCIADOS	\$ 500.000	\$ 3.577.370	\$ 3.077.370	615%
SERVICIOS COFINANCIADOS	\$ 4.626.288	\$ 5.037.105	\$ 410.818	9%
PÓLIZAS CONTRATO ICBF REGIONAL CUNDINAMARCA	\$ 2.681.961	\$ 2.885.969	\$ 204.008	8%
IMPUESTOS - PREDIAL	\$ 2.975.100	\$ 3.153.600	\$ 178.500	6%
MTTOS COFINANCIADOS	\$ -	\$ 6.342.776	\$ 6.342.776	

OTROS

SGSST	\$ 9.110.754	\$ 3.303.569	-\$ 5.807.185	-64%
BENEFICIO ALIMENTACIÓN PERSONAL	\$ 3.913.000	\$ 4.354.818	\$ 441.818	11%
CONTRAPARTIDA CTO ICBF	\$ 5.442.795	\$ 5.515.669	\$ 72.874	1%

TOTAL UNIDAD LOMALINDA	\$ 103.207.375	\$ 73.854.103	-\$ 29.353.273	-28%
-------------------------------	-----------------------	----------------------	-----------------------	-------------

3.1.2.2. Programa de Tecera Lomalinda.



Este programa atendió 50 adultos mayores durante el año, mediante el desarrollo de actividades de bienestar tales como manualidades, actividad física, bailes. El énfasis del programa para esta sede se centró en el desarrollo de bailes y juegos al gusto y vocación de los participantes. En total durante el año para este programa se ejecutaron \$5 millones.

3.1.2.3. Cofinanciaciones al Contrato ICBF-CDI Lomalinda

Para operar los contratos 25002152021(adicionado en 2022) y 25003372022, firmados por la Fundación con el Instituto Colombiano de Bienestar Familiar –ICBF, Regional Cundinamarca, la Fundación realizó cofinanciaciones por valor de \$48,8 millones y una contrapartida de \$5.5 millones con cargo al presupuesto 2022 y \$3,6 millones ejecutados con la obra de pintura general realizada a finales del 2021 e inicios del año 2022. Esta ejecución se detallará en el apartado de ejecución de la contratación con el ICBF del presente informe.

3.1.3. Ejecución de Costos y Gastos Comedor Verbenal

Este programa se ha consolidado como una alianza exitosa, mediante la cual durante el año 2022 se dio continuidad al comedor Verbenal, conjuntamente con la Fundación Challenger y la Orden Religiosa de los Clérigos Somascos. Este programa es estable en cobertura y asistencia de los 100 niños y niñas beneficiados de la comunidad de Paraíso y Verbenal en Ciudad Bolívar.



El servicio abrió sus puertas en el mes de febrero y operó continuamente hasta diciembre 15 de 2022, caracterizándose por mantener una cobertura estable a lo largo del año.

La ejecución de gastos del programa durante el año fue la siguiente:

COSTOS Y GASTOS COMEDOR VERBENAL AÑO 2022

CONCEPTO	PRESUPUESTO	GASTOS EJECUTADOS	VARIACIÓN REAL	% DE EJECUCIÓN
GASTOS DE PERSONAL	\$ 34.876.312	\$ 33.136.001	-\$ 1.740.311	95%
ALIMENTOS (ALMUERZO ESCOLAR)	\$ 59.070.294	\$ 62.614.886	\$ 3.544.592	106%
SERVICIOS COMEDOR ESCOLAR	\$ 3.465.000	\$ 2.941.036	-\$ 523.964	85%
HONORARIOS -NUTRICIONISTA	\$ 727.950	\$ 316.500	-\$ 411.450	43%
MANTENIMIENTOS INFRAESTRUCTURA Y EQUIPOS	\$ 6.010.000	\$ 2.511.280	-\$ 3.498.720	42%
GASTOS DIVERSOS	\$ 4.756.850	\$ 3.748.090	-\$ 1.008.760	79%
CELEBRACIONES ESPECIALES Y REGALOS NIÑOS	\$ 3.307.900	\$ 2.790.391	-\$ 517.509	84%
SGSST	\$ 3.433.200	\$ 2.145.326	-\$ 1.287.874	62%
SEGUROS COMODATO	\$ 392.916	\$ 385.755	-\$ 7.161	98%
GASTOS TOTALES	\$ 116.040.422	\$ 110.589.265	-\$ 5.451.157	95%

100 niños y niñas en edades entre los 6 y los 14 años, escolarizados del sector de Verbenal – Ciudad Bolívar, recibieron diariamente su almuerzo, durante 206 días, de febrero a diciembre de 2022.

Los gastos del comedor Verbenal durante el año fueron de \$110.6 millones, equivalentes al 95% del presupuesto de operación establecido.

Se destaca la cofinanciación realizada por la Fundación Challenger para este programa por valor de \$44.9, de los cuales \$33.1 millones se destinaron al pago de salarios del personal encargado de realizar la preparación de alimentos a los niños y \$11,7 millones a cubrir gastos de alimentos.

ANÁLISIS COSTO POR NIÑO COMEDOR VERBENAL

Total presupuesto ejecutado año 2022	\$ 110.589.265
Días de atención año 2022	206
Número de niños atendidos	100
Costo diario por niño	\$ 5.368

Esta operación arroja un costo diario de **\$5.368** para la atención de un niño en el servicio de comedor, por 9.5 meses de servicio que comprenden un total 196 días de atención directa.

3.1.4. Programa de Alfabetización Digital

Los gastos totales de este programa fueron de \$18,3 millones, para el desarrollo de la oferta educativa que inició en el mes de mayo y contó con la cofinanciación de la Fundación Challenger, mediante la donación de \$9,6 millones para cubrir los honorarios de profesor de sistemas contratado para dictar las clases.

En el año 2022 se beneficiaron 254 miembros de la comunidad de Quiba y se brindó conectividad a internet de manera ininterrumpida mediante el radioenlace y el Canal Dedicado de internet otorgado por la Cámara de Comercio de Bogotá.

Durante el año se dictaron 6 cursos de sistemas básico de 40 horas cada uno, dirigidos a niños y niñas, madres cabeza de familia y adulto mayor de la comunidad. Adicionalmente se dictó un diplomados de 120 horas en asistencia telefónica y se dio apertura al ciclo de refuerzo escolar los días sábados. Se beneficiaron directamente 254 miembros de la comunidad y se brindó conectividad personal vinculado a los diferentes programas que se desarrollan en la unidad de Quiba Guaval.

Oferta Educativa	No. De Cursos dictados	Intensidad horaria	Periodo 2022		Total	
			febrero - junio	julio - diciembre		
Diplomados Asistencia telefónica	1	120 horas	8	0	8	
Sistemas Básicos	Alfabetización digital Adulto mayor	2	30	40	70	
	Sistemas Básico Niños	2	40	30	70	
	Sistemas Básico Madres cabeza de familia y jóvenes	1	40 horas	5	18	23
	Diseño Web niños, madres cabeza de familia y jóvenes	1	40 horas	0	36	36
	Refuerzo escolar y apoyo de tareas Niños	1	abierto	20	27	47
total			103	151	254	

3.1.4.1 Diplomado en Asistencia Telefónica




En septiembre de 2022 se realizó la entrega de certificaciones de los estudiantes que participaron en el tercer Diplomado de Asistencia Telefónica, que inició en el mes de mayo con una inscripción de 16 estudiantes becados por la Fundación. De los estudiantes participantes en el diplomado, solamente 8 lograron culminar con éxito el programa, recibiendo la certificación respectiva.

La entrega de certificaciones se realizó en las instalaciones de la Fundación en Quiba Guaval, y contó con la presencia de los miembros de ISOC Fundación, Guilherme Rocca director

Beyond the net grants, Martha Liliana Sánchez , Presidente ISOC Colombia y Clara Muñoz secretaria.

3.1.4.1.2. Cursos de Sistemas Básico



Con el ciclo de sistemas básico a lo largo del año se beneficiaron 70 niños de la comunidad de Quiba Guaval. Adicionalmente 23 madres cabeza de familia y 70 adultos mayores en alfabetización digital. En último trimestre del año se abrió el curso de diseño web que contó con 36 participantes entre madres cabeza de familia y jóvenes de la comunidad.

3.2. Programas Ejecutados con recursos de Destinación Específica

3.2.1. Salacuna Quiba Guaval Patrocinada por Laboratorios IDIME

En el año 2022 este programa patrocinado por **Laboratorios IDIME**, ejecutó un total de **\$48.5 millones**, representados en nóminas, alimentos y gastos operativos y prestó atención presencial de febrero a noviembre, beneficiando de 10 familias de la comunidad de Quiba Guaval.

Durante toda la vida el cerebro está expuesto al aprendizaje continuo y permanente; sin embargo, es en la primera infancia en donde absorbe más información y se establecen las conexiones neuronales que impactarán su vida adulta. Por lo anterior, la atención a la primera infancia desde el nivel de sala cuna adquiere vital reconocimiento para poder apoyar al niño y a la niña en el desarrollo de capacidades relacionadas con diferentes áreas como:

- Habilidades motoras, las cuales están relacionadas con los movimientos y la acción de los músculos del cuerpo humano.
- Habilidades cognitivas, las cuales están relacionadas con el procesamiento de la información.
- Habilidades socioemocionales, las cuales se relacionan con el logro de objetivos, las relaciones sociales y la toma de decisiones.



Dichas habilidades también están permeadas por la calidad de la alimentación recibida la cual puede potencializar o limitar su desarrollo; en los primeros años de vida, el proceso de alimentación va evolucionando de acuerdo con las capacidades adquiridas y es importante para lograr un estado nutricional óptimo y hábitos saludables que incidan positivamente en etapas de vida posteriores.

A continuación se detalla la ejecución de gastos del programa:

Ejecución Gastos Programas financiados con Recursos de destinación específica año 2022

SALACUNA IDIME QUIBA GUAVAL	PRESUPUESTO	GASTOS EJECUTADOS	VARIACIÓN REAL	% DE EJECUCIÓN
TOTALES	\$ 55.458.647	\$ 48.599.403	\$ (6.859.244)	88%
NOMINA	\$ 37.975.778	\$ 33.341.611	-\$ 4.634.167	88%
ALIMENTOS	\$ 8.749.579	\$ 8.372.976	-\$ 376.603	96%
OTROS GASTOS DE OPERACIÓN	\$ 8.733.290	\$ 6.884.816	-\$ 1.848.474	79%

ANÁLISIS COSTO POR NIÑO SALACUNA IDIME

Total presupuesto ejecutado año 2022	\$ 48.599.403
Días de atención año 2022	200
Número de niños atendidos	10
Costo diario por niño	\$ 24.300

Nuestro agradecimiento a Laboratorios IDIME, patrocinador del programa, quienes en el mes de diciembre de 2021 realizaron la donación por valor de \$55.4 millones, para la operación del programa durante el 2022.

3.2.2. Ejecución donación Fundación Challenger

La Fundación Challenger realizó una donación por valor de \$50.8 millones destinados a la cofinanciación del comedor Verbenal en nóminas y alimentos y a la cofinanciación del programa de educación no formal en Quiba Guaval. Adicionalmente el saldo de recursos de la donación del año 2021 por valor de \$3,6 millones fue destinado a gastos de alimentos del programa. Estos recursos alcanzaron un 100% de ejecución según se detalla a continuación:

FUNDACIÓN CHALLENGER	PRESUPUESTO	GASTOS EJECUTADOS	SALDO A EJECUTAR	% DE EJECUCIÓN
TOTALES	\$ 50.837.000	\$ 50.837.000	\$ -	100%
COMEDOR VERBENAL (NOMINA Y ALIMENTOS)	\$ 41.737.000	\$ 41.737.000	0	100%
HONORARIOS DOCENTE SISTEMAS QUIBA GUAVAL	\$ 9.100.000	\$ 9.100.000	0	100%

Un agradecimiento a La Fundación Challenger con quien cumplimos 3 años consecutivos de alianza a favor de la comunidad de Verbenal y Quiba Guaval en Ciudad Bolívar- Bogotá.

3.2.3. Campañas de Voluntariado Social y Gestión de Recursos - funcionarios Cámara de Comercio de Bogotá.



A partir del mes de agosto se materializó la vinculación del voluntariado de los Funcionarios de la Cámara de Comercio a la labor social de la Fundación con el apoyo de las directivas. Es así como se inició con el ciclo de actividades tanto en los jardines de la Fundación como al interior de la Cámara mediante las siguientes campañas:

Campaña descuento por nómina a los funcionarios de la Cámara de Comercio de Bogotá, con destino a la compra de uniformes de los niños de los jardines de la Fundación: Esta campaña se desarrolló de agosto a diciembre de 2022 y recaudó un total de \$13.515.000.

Esta campaña contó con el liderazgo de las áreas de Talento Humano y Bienestar de la Cámara de Comercio y se difundió a través del ADN y redes internas de la Cámara. Un reconocimiento a Ana Marcela Pardo, Rosalid Ortiz y a los 132 funcionarios que realizaron sus donaciones por su vinculación a nuestros programas.

3.2.3.1. Voluntariado Social Cámara de Comercio de Bogotá - huerta Loma Linda – Soacha Cundinamarca:

En el mes de agosto se realizó la primera actividad de siembra de la huerta del jardín de Lomalinda, en altos de Cazucá en Soacha – Cundinamarca, en la cual se sembraron 300 plántulas y se contó con la participación de cerca de 40 funcionarios de diversas áreas de la Cámara de Comercio de Bogotá, algunos miembros de la comunidad de Lomalinda.



En el mes de octubre con ocasión de la celebración del mes de los niños, se realizó una doble celebración en este jardín, ya que se recogió la primera cosecha y se celebró el día de los niños mediante un concurso de disfraces en el cual se puso a prueba la creatividad y el trabajo con los niños para los voluntarios de la Cámara de Comercio, con excelentes resultados.



3.2.3.2. Bingo 2022



La versión 2022 de Bingo anual se realizó el 5 de diciembre en la sede Salitre conjuntamente con los voluntarios de la Cámara de Comercio de Bogotá y la Fundación Social por Bogotá.

Esta tarde de premios y diversión contó con una asistencia de 252 invitados y alcanzó un recaudo de **\$17.7007.060**, que se destinarán al cerramiento del parque infantil de Quiba Guaval.



Los gastos del evento fueron de \$ 3,3 millones.

Un agradecimiento a las directivas y funcionarios que se vincularon participando en las diferentes actividades, demostrando que donar por la niñez vale la pena.

3.2.3.3. Apoyo Programa Hermes de la Cámara de Comercio

Durante el año 2022 el programa Hermes de la Cámara de Comercio brindó acompañamiento a la Fundación mediante la realización de talleres dirigidos a padres de familia y docentes de los servicios de Centro de Desarrollo Infantil. Se desarrollaron dos talleres a docentes sobre el desarrollo de habilidades socioemocionales y análisis de necesidades de los docentes.

PROYECCIÓN TRABAJO ARTICULADO

Formación en habilidades socioemocionales

- * Participación de los docentes de todos los jardines infantiles en el proceso de formación virtual (20 docentes activos – 8 de junio).

Análisis de necesidades de docentes

- * Participación permanente en el espacio de construcción multisectorial para el análisis de la conflictividad escolar
- * Entrega de informe diagnóstico de necesidades.

Formación a Padres, madres y acudientes

- * Responsabilidad de los padres en la crianza de sus hijos, acompañamiento al proceso de aprendizaje y en la garantía de sus derechos.
- * Prohibición del maltrato físico y psicológico o los tratos degradantes o humillantes en su contexto familiar y escolar.
- * Entornos protectores, que garanticen su desarrollo integral.
- * Ley 2170 del 2021, entornos seguros de aprendizaje.

El presente documento, los metodológicos asociados en él, los procedimientos, el "manejo" y los recursos e información que se presentan, son de propiedad del CCB y está protegido por los niveles tecnológicos e informáticos en materia de propiedad intelectual y por lo que cualquier explotación no autorizada será sancionada con el máximo rigor de la ley.

Centro de Arbitraje y Conciliación CCB

Con los padres de familia se abordaron talleres sobre sus responsabilidades en los procesos de crianza, proceso de aprendizaje, de garantía de derechos y prohibición del maltrato físico y psicológico de sus hijos. Este acompañamiento fue fundamental ya que tocó puntos sensibles de las problemáticas que se presentan en el desarrollo de los programas de primera infancia. Un agradecimiento a Patricia Ricco, Directora del programa, así como a los profesionales talleristas que acompañaron el proceso.

3.3. Gastos Administrativos

Los gastos administrativos alcanzaron una ejecución del 93% equivalente a \$335,9 millones con respecto al presupuesto establecido y su ejecución se detalla a continuación.

GASTOS ADMINISTRATIVOS

CONCEPTO	PRESUPUESTO 2022	GASTOS EJECUTADOS 2022	VARIACIÓN REAL	VARIACIÓN %
GASTOS DE PERSONAL	\$ 260.593.665	\$ 245.966.206	-\$ 14.627.459	-6%
HONORARIOS	\$ 35.808.524	\$ 36.418.400	\$ 609.876	2%
SERVICIOS	\$ 21.633.760	\$ 20.234.543	-\$ 1.399.217	-6%
SEGUROS	\$ 5.647.042	\$ 6.417.670	\$ 770.628	14%
GASTOS LEGALES	\$ 7.836.018	\$ 3.697.515	-\$ 4.138.503	-53%
MANTENIMIENTO - EQUIPOS - SISTEMAS CORPORATIVOS	\$ 3.579.028	\$ 2.165.000	-\$ 1.414.028	-40%
DIVERSOS	\$ 11.208.138	\$ 9.327.247	-\$ 1.880.891	-17%
IMPUESTOS	\$ 798.679	\$ 33.141	-\$ 765.538	-96%
OTROS	\$ -	\$ 54.000	\$ 54.000	
DEPRECIACIÓN	\$ -	\$ 11.676.796	\$ 11.676.796	
IMPREVISTOS	\$ 8.000.000	\$ -	-\$ 8.000.000	-100%
GASTOS TOTALES	\$ 355.104.854	\$ 335.990.518	-\$ 19.114.336	-5%

Adicionalmente a estos gastos se encuentran los gastos no operacionales, financieros y bancarios por valor de \$23.9 millones y los gastos del Sistema de Gestión de Seguridad y salud en el trabajo - SGSST por valor de \$2,8 millones .



4. Jardines Infantiles o Centros de Desarrollo Infantil – CDI, en alianza con el Instituto Colombiano de Bienestar Familiar - ICBF

A partir del mes de febrero de 2022 se retomó la ejecución de los contratos que la Fundación venía ejecutando en el año 2021 con el Instituto Colombiano de Bienestar Familiar, para Lomalinda en Soacha - Cundinamarca y Quiba Guaval Ciudad Bolívar - Bogotá. Con la ejecución de estos contratos se beneficiaron 220 niños y niñas menores de cinco años hasta julio de 2022 y a partir del mes de agosto y se logró el aumento de cupos en Lomalinda, permitiendo la apertura de un nivel de salacuna, es decir que en Soacha pasamos de atender 120 a 130 niños menores de cinco años. La prestación del servicio para el primer semestre del año operó en el marco de los contratos firmados en el año 2021, que fueron adicionados hasta

junio 30 de 2022. Desde el inicio del año se retomó la atención presencial de los niños, con el consecuente fenómeno de inasistencias, ocasionado por la metodología de atención en alternancia que estableció la pandemia por COVID 19 y el temor de los padres de familia de llevar lo niños nuevamente al jardín. A partir del mes de julio se firmaron con el Instituto los contratos correspondientes a la vigencia 2022, los cuales tuvieron adición hasta el mes de diciembre.

El resumen de la contratación con el ICBF para el año 2022 es el siguiente:

CONTRATACIÓN ICBF - FSB AÑO 2022			
CONTRATOS ICBF – FSB 2022	CDI LOMA LINDA	CDI QUIBA GUAVAL	TOTAL
CONTRATOS	25002152021 Y 25003372022	11005462021-11004892022	
Niños y Niñas Beneficiarios directos	130*	100	230
Número familias beneficiadas	110	94	204
Monto contratación 2022	\$ 438.359.803	\$ 363.275.288	\$ 801.635.091
TOTAL EJECUCIÓN ICBF 2022 - LEGALIZADO POR ACTAS	\$ 438.359.803	\$ 363.275.288	\$ 801.635.091
% de ejecución	100%	100%	100%
Contrapartida (1)	\$ 9.184.788	\$ 7.678.849	\$ 16.863.637

- (1) La contrapartida de los contratos de Lomalinda, comprende \$5.5 millones con cargo al presupuesto 2022 y \$3,6 millones ejecutados con la obra de pintura general realizada a finales del 2021 e inicios del año 2022.

El presupuesto total de los contratos ejecutado por la Fundación con el ICBF, fue de \$801,3 millones. Los contratos se ejecutaron a satisfacción, culminando atención directa de los niños en diciembre 10 y cumpliendo al 100% las exigencias del ICBF.

4.1. Contrapartida y Cofinanciaciones Contratación ICBF

La Contratación con el ICBF implicó para la Fundación gastos de contrapartida por valor de \$16.8 millones y cofinanciaciones en distintos rubros por valor de \$106,5 millones que se detallan a continuación.

4.1.1. Cofinanciaciones ICBF - Regional Cundinamarca- CDI Lomalinda -Contratos 25002152021 - 25003372022

Para la ejecución del contrato de ICBF Regional Cundinamarca- CDI Lomalinda, el valor de las cofinanciaciones ascendió a \$48,8 millones, más representativas en los rubros de honorarios, servicios públicos y mantenimientos de infraestructura.

Como Contrapartida y valor agregado a los servicios ofrecidos a los niños se destaca el trabajo realizado por los profesores de Música y Taekwondo contratados por la Fundación.

Adicionalmente se ejecutaron contrapartidas por valor de \$9.1 millones, representadas en la contratación de profesores de música, Taekwondo y mantenimientos generales, dentro de los cuales se contemplan \$3.6 millones en pintura general que se ejecutaron con cargo al presupuesto del año 2021, pero que fueron validados por el ICBF como ejecución de contrapartida para el año 2022, todo debidamente formalizado por acta de comité técnico operativo.

COFINANCIACIONES ICBF - REGIONAL CUNDINAMARCA- CDI LOMALINDA -CTOS 25002152021 - 25003372022

CONCEPTO	PRESUPUESTO	GASTOS EJECUTADOS	VARIACIÓN REAL	% DE EJECUCIÓN
PERSONAL COFINANCIADO	\$ 3.443.099	\$ 2.118.656	-\$ 1.324.443	-38%
HONORARIOS COFINANCIADOS	\$ 29.612.549	\$ 17.980.676	-\$ 11.631.873	-39%
DIVERSOS COFINANCIADOS	\$ 500.000	\$ 3.577.370	\$ 3.077.370	615%
SERVICIOS COFINANCIADOS	\$ 4.626.288	\$ 5.037.105	\$ 410.818	9%
PÓLIZAS CONTRATO ICBF	\$ 2.681.961	\$ 2.885.969	\$ 204.008	8%
IMPUESTOS - PREDIAL	\$ 2.975.100	\$ 3.153.600	\$ 178.500	6%
MTOS COFINANCIADOS	\$ -	\$ 6.342.776	\$ 6.342.776	
DEPRECIACIONES		\$ 2.996.122	\$ 2.996.122	
BENEFICIO DOCENTES	3.913.000	\$ 4.354.818	\$ 441.818	11%
TOTAL	47.751.997	48.831.426	1.079.429	2%
CONTRAPARTIDA	5.442.795	5.525.583	\$ 82.788	2%



También se destaca en esta unidad la apertura de la salacuna a partir del mes de agosto, cuya cofinanciación por valor de \$4.8 millones comprendió principalmente a la adecuación del tapete para que los niños disfrutaran de una zona de gateo adecuada.

4.1.2. Cofinanciaciones ICBF - Regional Bogotá- CDI Quiba- Contratos 11005462021 – 11004892022.

Para la ejecución del contrato de ICBF Regional Bogotá- CDI Quiba, el valor de las cofinanciaciones ascendió a \$59,4 millones. En esta unidad priman las cofinanciaciones de nómina, honorarios, servicios públicos, mantenimientos y un docente de música contratado por la Fundación.

COFINANCIACIONES ICBF - REGIONAL BOGOTÁ- CTO QUIBA GUAVAL				
UNIDAD QUIBA GUAVAL	PRESUPUESTO DE GASTOS	GASTOS EJECUTADOS	VARIACIÓN REAL	% DE EJECUCIÓN
GASTOS DE PERSONAL	\$ 33.042.336	\$ 14.929.638	-18.112.698	-55%
HONORARIOS DOCENTES EXTRACURRICULARES -	\$ 28.784.658	\$ 18.260.343	-10.524.315	-37%
DIVERSOS COFINANCIADOS	\$ 5.980.000	\$ 3.081.096	-2.898.904	-48%
SERVICIOS COFINANCIADOS	\$ 3.964.793	\$ 6.169.672	2.204.879	56%
PÓLIZAS CONTRATO ICBF REGIONAL BOGOTÁ	\$ 2.432.403	\$ 1.383.345	-1.049.058	-43%
IMPUESTO PREDIAL	\$ 452.054	\$ -	-452.054	-100%
MANTENIMIENTOS	\$ -	\$ 4.394.251	4.394.251	
MUEBLES Y ENSERES	\$ -	\$ 1.382.976	1.382.976	
DOCENTES QUIBA	\$ 4.586.400	\$ 4.433.486	-152.914	-3%
DEPRECIACIONES	\$ -	\$ 3.639.791	3.639.791	
SUBTOTAL	\$ 79.242.643	\$ 57.674.598	\$ (21.568.045)	-27%

CONTRAPARTIDA	\$ 7.635.409	\$ 7.884.849	249.440	3%
----------------------	---------------------	---------------------	----------------	-----------

Adicionalmente, se realizó una cofinanciación en ruta escolar patrocinada mediante donación de las damas suizas por valor de \$3,4 millones. Gracias a la gestión administrativa se logró reducir la cofinanciación de gastos de nómina mediante propuestas de reinversión ante ICBF presentadas en los comités técnicos respectivos. Al finalizar el año se compró un congelador necesario para el cuarto de neveras por valor de \$8.6 millones, los cuales se pagaron en una proporción de 50 -50 con el ICBF.

COSTO POR NIÑOS CENTROS DE DESARROLLO INFANTIL - CDI

	ICBF	FSB -COFINANCIACIÓN Y CONTRAPARTIDA
total ejecución contratos icbf	\$ 801.635.091	\$ 119.916.456
meses de atención	10,5	10,5
número de niños atendidos	220	220
Costo mensual por Niño	\$ 347.028	\$ 51.912
Costo diario por niño ICBF	\$ 17.351	\$ 2.596

El costo diario por niño financiado por el ICBF para el año 2022 fue de \$17.351, con una cofinanciación diaria por niño de \$2.596 por parte de la Fundación.

4.2. Componente pedagógico para la atención Contratos ICBF

(Por Merylin García Zuñiga. Especialista en Desarrollo Integral en la Infancia y la adolescencia - Fundación Social por Bogotá)



El Proyecto Pedagógico Institucional de la Fundación **“Construyendo amor y confianza de corazón a corazón”**, busca que las agentes educativas trabajen la Pedagogía del Amor, Aprendizaje significativo y el Constructivismo, llevando al aula actividades de impacto e innovación donde los niños y niñas puedan vivenciar momentos llenos de fantasía, creatividad e imaginación.

juego y exploración del medio) – las cinco dimensiones del desarrollo (cognitivo, comunicativo, corporal, socioafectivo y estético) – aplicando estrategias pedagógicas como (los rincones, cesto del tesoro, asambleas, aulas contextualizadas y proyectos de aula).

En los días de atención presencial con los niños y niñas las agentes educativas elaboraron las planeaciones pedagógicas articulando las cuatro actividades rectoras (literatura, arte,



4.2.1. Jornadas de Cualificación

Durante el año se realizaron jornadas pedagógicas mensuales, para fortalecer el quehacer docente con los niños y niñas dentro de la unidad de servicio. Los encuentros lograron que las agentes educativas socializaran sus experiencias dentro del aula y recibieran orientaciones de atención en la primera infancia de manera articulada con el ICBF.

4.2.2. Encuentro de formación a Familias

En los encuentros con las familias, se desarrollaron talleres en temas relacionados al desarrollo integral de los niños en cada una de sus dimensiones, desenvolvimiento de los entornos de interacción y encuentro en articulación con otras entidades en la corresponsabilidad y atención inmediata a la primera infancia.



4.3. Componente de Nutrición contratos ICBF.

(Por Sandra Milena Parra. Nutricionista Fundación Social por Bogotá)



El componente de salud y nutrición que está incluido como un proceso de calidad dentro de la atención a la primera infancia, debe desarrollar respuestas para favorecer la salud, la nutrición y la adquisición de estilos de vida saludables para los participantes de los servicios y sus familias.

La Fundación Social por Bogotá en la implementación de los servicios de atención a la primera infancia durante el 2022, mantuvo su accionar con las situaciones especiales que trajo consigo la época post pandemia relacionadas con cambios comportamentales, ajustes en las dinámicas de las familias, cambios en los hábitos, dificultades sociales, familiares y económicas,

entre otras y cuyos resultados de la ejecución desde el componente de salud y nutrición, se presentan a continuación.

Durante el 2022 se diseñó el plan de acción para cada uno de los Centros de Desarrollo Infantil; se fortaleció el componente desde la actualización y apropiación del Plan de Saneamiento Básico, el cual ha sufrido modificaciones anuales ajustadas a la normatividad vigente y del Manual de Buenas Prácticas que fue actualizado en la especificación de los puntos de control de la calidad alimentaria y en los registros.

4.3.1. Alimentación afectiva y efectiva



Los procesos en el servicio de alimentos llevados a cabo por las operarias garantizaron la entrega del suministro alimentario representado en ración caliente distribuida en tres tiempos de comida con un aporte de calorías y macronutrientes (proteínas, grasas y carbohidratos) del 70% del VCT, se instauró el procedimiento de la autorización por parte del profesional de nutrición de todos los cambios en preparaciones dados por la adquisición de alimentos o para evitar el deterioro de estos y el acompañamiento y seguimiento mensual a la operación para evaluar prácticas a mejorar y determinar acciones correctivas

4.3.2. Acciones pedagógicas con sentido – componente de Nutrición

Las acciones pedagógicas ejecutadas en el año 2022 se enfocaron en generar:



salud bucal y la vacunación, hábitos de vida saludable, alimentación adecuada, la estrategia IEC de las Guías Alimentarias para la población Colombiana (GABAS), entre otros

✓ El fortalecimiento para la operación de las manipuladoras de alimentos y de servicios generales, con quienes se llevó a cabo uno o dos encuentros mensuales, garantizando la capacitación continua y permanente referida en la resolución 2674 del 2013.

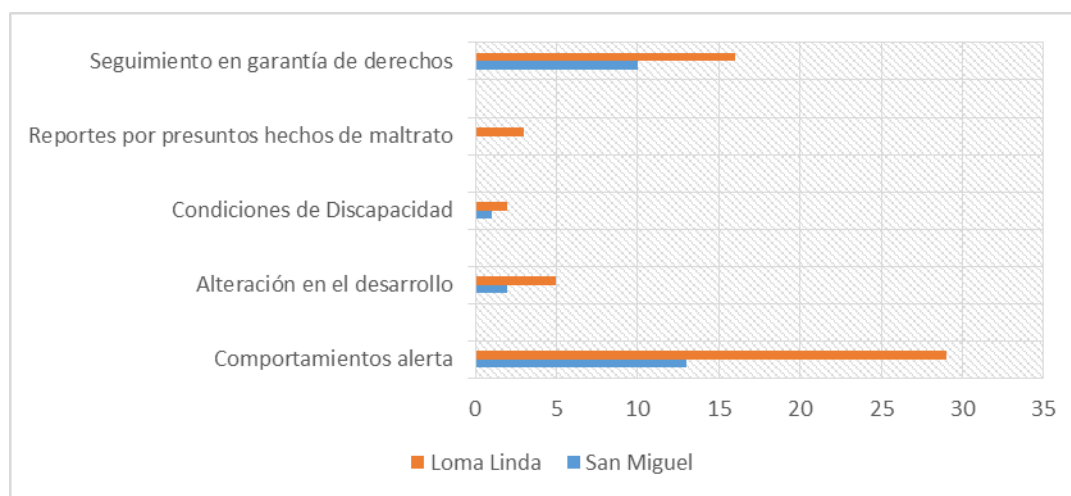
✓ La cualificación en el talento humano en los temas de lactancia materna, enfermedades de la primera infancia, rutas de atención en salud y atenciones en salud relacionadas con la valoración integral, la

4.4. Componente Psicosocial contratos ICBF

(Por Mildred Ceballos – Psicóloga. Psicosocial Fundación Social por Bogotá)

Desde el área psicosocial para el año 2022, se orientaron acciones relacionadas con ejes centrales del componente familia, comunidad y redes. Los cuales promueven el fortalecimiento familiar y la movilización de la comunidad alrededor de la protección de las niñas y los niños, siendo estos un fundamento importante para la educación inicial. Por tal motivo mes a mes se efectuaron estrategias de formación y acompañamiento propiciando ambientes de encuentro y reflexión, así como el reconocimiento de saberes y dinámicas internas de las familias.

A continuación, se presenta un balance del acompañamiento psicosocial frente a alteraciones de comportamiento, signos de alerta en el desarrollo y situaciones de garantía de derechos relacionados específicamente con el derecho a la salud e identidad de los beneficiarios de las unidades de servicio Loma linda y Quiba Guaval durante el proceso:



De acuerdo a lo referenciado en la gráfica para el año 2022:

- ✓ Se presentó mayor necesidad de atención y acompañamiento a casos específicos de niños y niñas en la unidad de servicio Loma Linda. Comportamientos alerta relacionados con dificultades en la adaptación y socialización con sus pares, así como dificultad en acatar límites y normas orientadas por el adulto. Finalizando la prestación del servicio estos comportamientos tuvieron un significativo progreso disminuyendo la alerta.
- ✓ Referente a alteraciones en el desarrollo se realizó el debido seguimiento y se direccionaron las remisiones al sector salud para que los niños y las niñas recibieran la atención correspondiente
- ✓ Referente a los niños con discapacidad en la unidad de servicio Loma Linda, y Quiba Guaval, se realizó acompañamiento y se brindaron orientaciones para que las familias gestionaran oportunamente actividades de rehabilitación y fortalecimiento por parte de las entidades promotoras de salud en la cual los niños están vinculados.
- ✓ En cuanto a garantía de derechos para las niñas y los niños beneficiarios que no tenían afiliación a una eps se realizó la respectiva gestión.
- ✓ En relación a los niños de familias migrantes los beneficiarios cuentan con el permiso de protección temporal con el cual podrán acceder a la garantía de derechos en general.
- ✓ En cuanto a presuntos hechos de maltrato se realizan cuatro reportes de usuarios pertenecientes al CDI Loma Linda de acuerdo a la ruta de atención establecida por el protocolo y lineamiento.

Dando cierre a lo relacionado con el fortalecimiento familiar es clave resaltar que Los procesos direccionados con las familias tuvieron como propósito la identificación de oportunidades de desarrollo y fortalecimiento, incorporando lógicas de protección para la vida, comportamientos equitativos de género, políticas de defensa de la integridad humana y de los derechos de niños, niñas y adolescentes, los derechos de las mujeres y en general todos los derechos humanos.


5. Informe de Ejecución de Excedentes años anteriores

5.2. Ejecución de Excedentes año 2020

Los excedentes fiscales arrojados al cierre del año 2020 presentaron un valor de **\$89.668.760**. Estos excedentes se ejecutaron en su totalidad mediante contrato de obra celebrado con Mora Construcción S.A.S., para la construcción de las áreas de Ludoteca, Shut de Basuras, Enfermería, Baterías Sanitarias y Arenera del Jardín de Loma linda en Soacha – Cundinamarca, quedando ejecutados en un 100% así:

EXCEDENTES AÑO	MONTO	PROYECTO - DESCRIPCIÓN	EJECUTADO A DIC 31 DE 2022	SALDO A 31 DIC 2022	% EJECUCIÓN
2020	\$ 89.668.760	Proyecto construcción Ludoteca, Shut de Basuras, Enfermería, Baterías Sanitarias y Arenera del Jardín de Loma linda en Soacha – Cundinamarca.	\$ 89.668.760	\$ -	100%

El contrato para el desarrollo de esta obra se firmó el 15 de noviembre de 2022 por valor de **\$461.714.552**, iniciando obra el 21 de noviembre de 2022. Para dar inicio a la obra se pagó el anticipo equivalente al 50% del costo de la misma por valor de \$230.857.247, con cargo a estos excedentes.



Render áreas contrato de obra para la construcción de las áreas de Ludoteca, Shut de Basuras, Enfermería, Baterías Sanitarias y Arenera del Jardín de Loma linda en Soacha – Cundinamarca.

5.3. Ejecución de excedentes Año 2021

Los excedentes fiscales del año 2021, por valor de **\$211.551.802** que fueron aprobados por la Asamblea General Ordinaria de marzo 9 de 2022 a actividad meritoria de la Fundación en

el desarrollo de sus programas sociales años 2022 a 2025, fueron destinados a la ejecución del contrato de obra celebrado con Mora Construcción S.A.S., para la construcción de las áreas de Ludoteca, Shut de Basuras, Enfermería, Baterías Sanitarias y Arenera del Jardín de Loma linda en Soacha – Cundinamarca.

Estos excedentes tuvieron la siguiente ejecución durante el año 2022:

EXCEDENTES AÑO	MONTO	PROYECTO - DESCRIPCIÓN	EJECUTADO A DIC 31 DE 2022	SALDO A 31 DIC 2022	% EJECUCIÓN
2021	\$ 211.551.802	Proyecto construcción Ludoteca, Shut de Basuras, Enfermería, Baterías Sanitarias y Arenera del Jardín de Loma linda en Soacha – Cundinamarca.	\$ 141.188.487	\$ 70.363.315	67%

PROYECTO
LOMA LINDA

LUDOTECA, OFICINAS
ADMINISTRATIVAS,
SHUT DE BASURAS, ENFERMERIA,
BAÑOS Y ARENERA



MORA CONSTRUCCIÓN S.A.S



PROYECTO
LOMA LINDA

LUDOTECA, OFICINAS
ADMINISTRATIVAS,
SHUT DE BASURAS, ENFERMERIA,
BAÑOS Y ARENERA

FECHA DE INICIO: 21 de noviembre de 2022

PLAZO EN DIAS PROYECTO: 150 Hábiles

FECHA DE ENTREGA: 31 de mayo de 2023

OBJETO DE LA OBRA: demolición, Construcción y ampliación de la ludoteca y oficinas administrativa, adecuación de la arenera, construcción del shut de basuras, demolición y adecuación de la nueva enfermería y baños.



El saldo por ejecutar de estos excedentes a 31 de diciembre de 2022 es de **\$70.363.315**, los cuales se ejecutarán durante año 2023 con cargo al contrato firmado con Mora Construcción para la obra mencionada, con la respectiva autorización de la Asamblea.

6. Reservas

La reserva constituida por valor de \$110.719.437 con destino a la obra de la Ludoteca, queda para ratificar su destinación en la asamblea de marzo 14 de 2023.

7. Aspectos Administrativos

7.2. Talento Humano



El equipo de trabajo de la Fundación Social por Bogotá participó del programa de bienestar en actividades como las siguientes: en el mes de octubre la salida al Agro parqué Sabio Mutis, Mesitas del Colegio, Cundinamarca, donde se brindó al talento humano un espacio de sana diversión y entretenimiento, para fomentar el compañerismo, trabajo en equipo, empatía y un buen ambiente y clima laboral; la celebración del fin de año donde se hizo una pequeña recepción en la que se ofreció el almuerzo, un grupo de música de ambientación y la entrega del bono navideño, adicionalmente se celebró el día de la mujer, del trabajador y el día del amor y la amistad con un detalle especial.



Formación Talento Humano: Durante el año 2022 se adelantó el proceso de cualificación del Talento humano desde los componentes legal, pedagógico, nutricional, psicosocial y de talento humano. Mensualmente se realizaron encuentros con las coordinadoras, agentes educativas, auxiliares pedagógicas, auxiliares administrativas, servicios generales y manipuladoras de alimentos, en la actualización de cada componente, brindando el espacio de capacitación continua para enriquecer el conocimiento de nuestros colaboradores y que a su vez este conocimiento sea aplicado en su que hacer diario.

7.3. Sistema de Gestión de Seguridad y Salud en el Trabajo y los Protocolos de Bioseguridad frente al COVID -19

La Fundación Social por Bogotá en procura de la protección de la vida y salud de sus empleados, contratistas, niños, familias y visitantes y en cumplimiento de la normatividad expedida por el Gobierno Nacional en el Decreto 1072 de 2015 y la resolución 0312 de 2019 ha dado continuidad al Sistema de Gestión de Seguridad y Salud en el Trabajo-SG-SST, de conformidad con la metodología PHVA (Planificar, hacer, verificar y actuar) y detalla las acciones tomadas por la Fundación de acuerdo a su política de SST.

Los resultados de la gestión anual del SG-SST para el año 2022 alcanzaron un grado de cumplimiento del 93.5% en la Evaluación de los estándares mínimos del SG-SST realizada por la ARL SURA el 19 de octubre de 2022.

7.3.1. Cumplimiento de Aspectos normativos

Matriz Legal: Es el documento que contiene toda la información sobre la normatividad que la Fundación debe cumplir legalmente para garantizar el cumplimiento de la normatividad concerniente a la seguridad y salud en el trabajo SST, la cual fue actualizada con la normatividad vigente el 11 de agosto de 2022 en reunión con la ARL.

7.3.2. Recursos financieros, técnicos y humanos

La Fundación Social por Bogotá asignó un presupuesto para el año 2022 con miras en dar cumplimiento con las exigencias en materia del Sistema de Gestión de Seguridad y Salud en el Trabajo, destinando recursos humanos, técnicos y económicos para actividades como: recarga de extintores, botiquines, capacitaciones, simulacros, reparaciones locativas, compra de elementos de protección personal – EPPS, incluidos los establecidos para la protección y cuidado del Covid – 19. Igualmente se destinaron recursos para los exámenes ocupacionales de ingreso, periódicos y de retiro.

7.3.3. Actividades realizadas en el 2022 para minimizar y eliminar los riesgos:

Mediante la evaluación inicial se identificaron y evaluaron los riesgos, se actualizó la matriz de peligros, además se definieron programas de promoción, prevención control y capacitación para minimizar o eliminar las causas que pueden originarlos tales como:

- Inducción y reinducción del SG-SST de la Fundación Social por Bogotá para contextualizar y afianzar a los trabajadores en los conocimientos sobre el SGSST.
- COPASST y Comité de Convivencia: Se capacitó en las funciones y responsabilidades de los miembros de los comités para el óptimo funcionamiento.
- Se adelantaron capacitaciones al personal en: en el plan de emergencias de cada CDI, capacitación a los brigadistas, primer respondiente, control y manejo de estrés, hábitos saludables, el poder de las relaciones en mi vida, identificación de peligros, orden y aseo, la magia de comunicarnos bien, saneamiento básico y riesgo químico
- Se realizó el simulacro de evacuación 2022.
- Capacitación de hojas de seguridad y productos químicos a fin de socializar y capacitar sobre el adecuado manejo de seguridad y riesgos químicos que se puedan presentar en el desarrollo de la operación.
- Capacitación en la importancia de las pausas activas (Todos los días se realizó pausas activas para evitar problemas de salud y la monotonía en el trabajo.

7.3.4. Revisión de la Dirección del SG-SST

El 08 de septiembre de 2022 se realizó la revisión del Funcionamiento y cumplimiento del SG-SST por parte de la alta gerencia, donde se evidenció la ejecución de recursos humanos y técnicos del SST, el funcionamiento del COPASST, comité de convivencia laboral y Brigadas de emergencia, capacitaciones inducción y reinducción de SST, reporte de accidentes, gestión de peligros y riesgos entre otros.


7.4. Otros aspectos legales

El software que se utiliza en la Fundación Social por Bogotá, cuenta con la licencia de uso correspondiente del fabricante y los equipos se adquieren con las licencias preinstaladas y el resto del software se adquiere legalmente; dando así cumplimiento a lo dispuesto en la ley 603 de 2000 sobre propiedad intelectual y derechos de autor.

La Fundación da cumplimiento en los pagos correspondientes a aportes a salud, pensiones, riesgos laborales, Caja de Compensación, Sena e ICBF; de acuerdo a lo establecido en las normas (Art 50 Ley 789 de 2002, Ley 829 de 2003, Ley 1150 de 2007; Ley 1607 de 2012) y los aportes parafiscales correspondientes. A la fecha, se encuentra al día en el cumplimiento de sus obligaciones.

La Fundación en el año 2022 dio cumplimiento a la norma de actualización de la información de las ESAL en la plataforma DIAN.

Un agradecimiento al Consejo Directivo, a las señoras miembros de la Fundación, al equipo de trabajo y a nuestros donantes, aliados y benefactores por su compromiso y dedicación que permitieron alcanzar los resultados obtenidos durante este año de trabajo.



CLEMENCIA VILLAMIL LEITON
Representante Legal